

Stema aprobată prin
HGR 992/22.08.2003

ROMÂNIA
JUDEȚUL MUREȘ
MUNICIPIUL TÂRNĂVENI
PRIMĂRIA

Piața Primăriei nr.7
Tel.: 0265-443400, 446112
Fax: 0265-446312
E-mail: office@primariatamaveni.ro

Nr./.....

RAPORT **privind activitatea administrației publice locale a** **Municipiului Târnăveni** **în anul 2008.**

Prezentul raport a fost întocmit în conformitate cu prevederile Legii 215/2001, art.63, alin.3, lit.a, conform căreia, primarul în exercitarea atribuțiilor sale, prezintă Consiliului Local, în primul trimestru al anului, un raport anual privind starea economică, socială și de mediu a unității administrativ-teritoriale, precum și cu prevederile HG nr.123/2002, privind aprobarea Normelor metodologice de aplicare a Legii nr.544/2001, privind liberul acces la informațiile de interes public, art.10, alin.3.

Primăria Municipiului Târnăveni ca activitate executivă a administrației publice locale, precum și Consiliul Local ca autoritate deliberativă administrează și dispun de resursele financiare și de bunurile proprietate publică sau privată a orașului în conformitate cu principiul autonomiei locale.

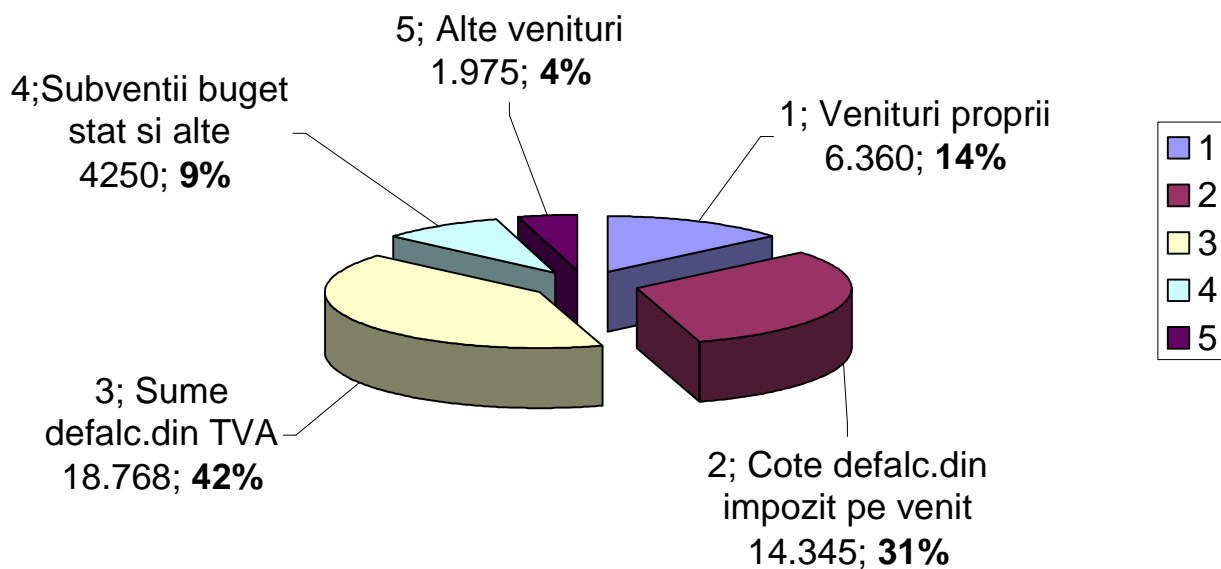
La baza întocmirii raportului anual al primarului au stat datele și informațiile din rapoartele anuale prezentate de către fiecare serviciu, compartiment de specialitate pe domenii de activitate anexate prezentului raport, acestea constituind și o premieră în exercițiul administrației locale a municipiului Târnăveni, menită a întări atât responsabilitatea fiecărui funcționar public cât și eficiența actului de administrație locală.

1. Analiza bugetului municipiului Târnăveni pentru anul 2008.

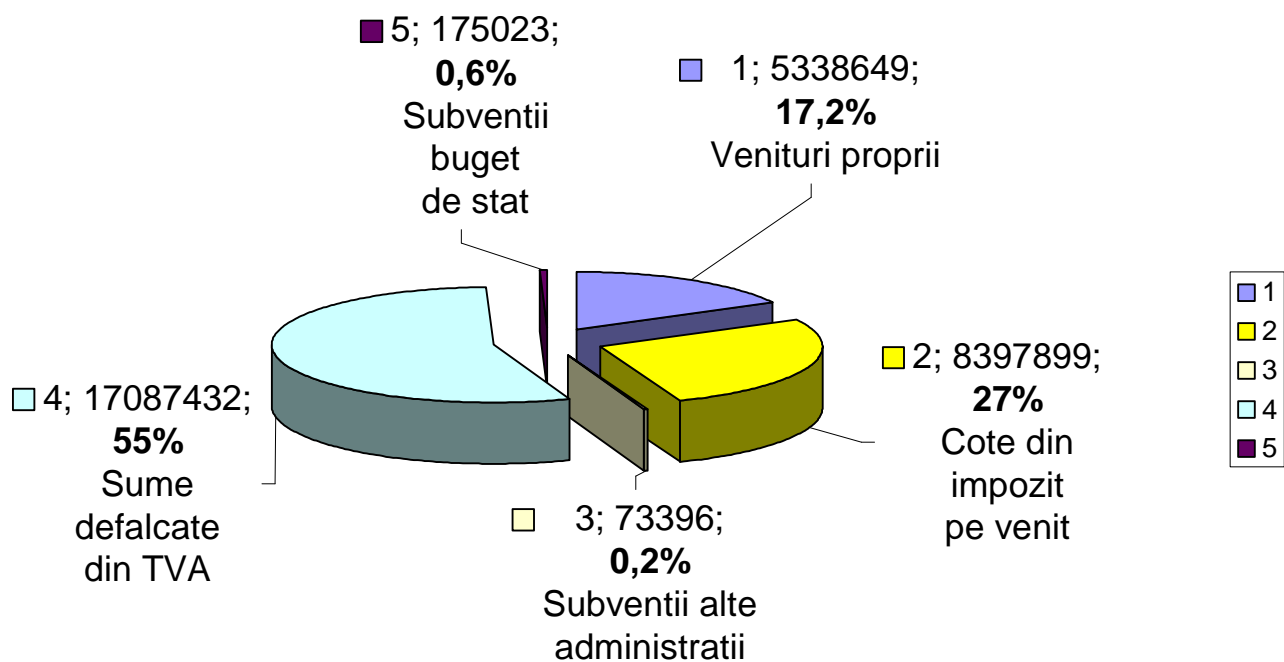
A. Venituri. Dinamica veniturilor a urmat un curs constant ascendent în ultimii 3 ani, 20.698.652 lei în 2006, 23.355.633 lei în 2007, creștere de 12,8 % și respectiv 31.072.399 lei în 2008, creștere de 33,04 % față de 2007 (tabel și grafic „Evoluția veniturilor”), evoluție pe care o respectă și componentele principale ale veniturilor cu excepția subvențiilor de la bugetul de stat și alte bugete, 958.839 lei în 2007 și doar 175.023 lei în 2008. Acest lucru reclamă pe viitor o continuă preocupare a administrației locale pentru atragerea și reținerea atenției factorilor de decizie de la nivelele centrale asupra problematicii locale, încurajarea și sprijinirea acțiunilor în beneficiul comunității locale dar și în egală măsură, intensificarea acțiunilor de atragere a noi resurse de finanțare.

Principala sursă la venituri a continuat să o constituie „Sumele defalcate din TVA”, 55 % (Diagrama, „Venituri 2008”), ce depășește ca proporție substanțial situația la nivelul bugetului de stat (41 %-tabel și diagrama „Dinamica și structura veniturilor Bugetelor Locale”).

Structura veniturilor bugetelor locale 2008 (date din bugetul de stat 2009)
45.698 mil. lei

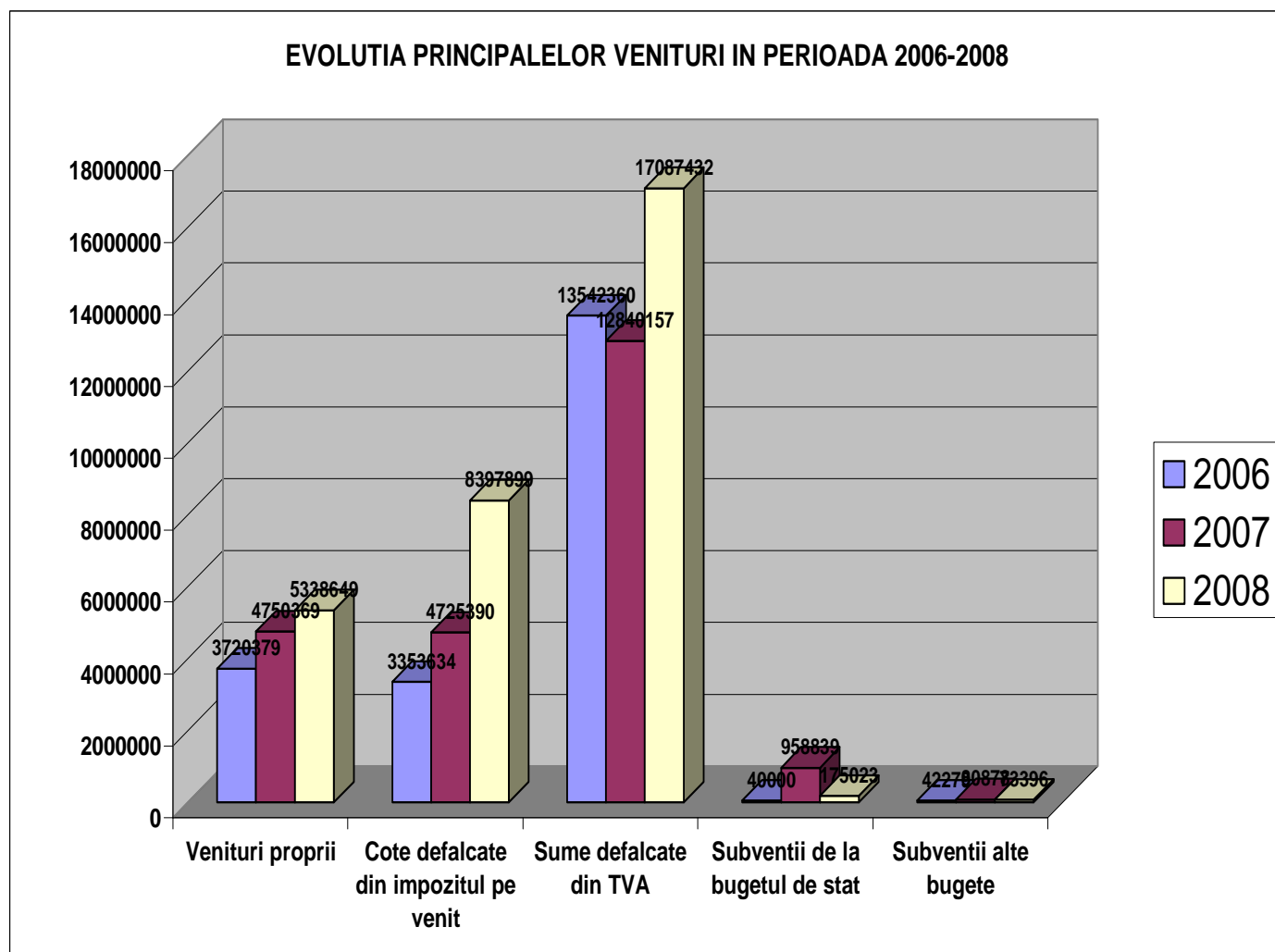


Venituri 2008 (buget local),
31.072.399 lei



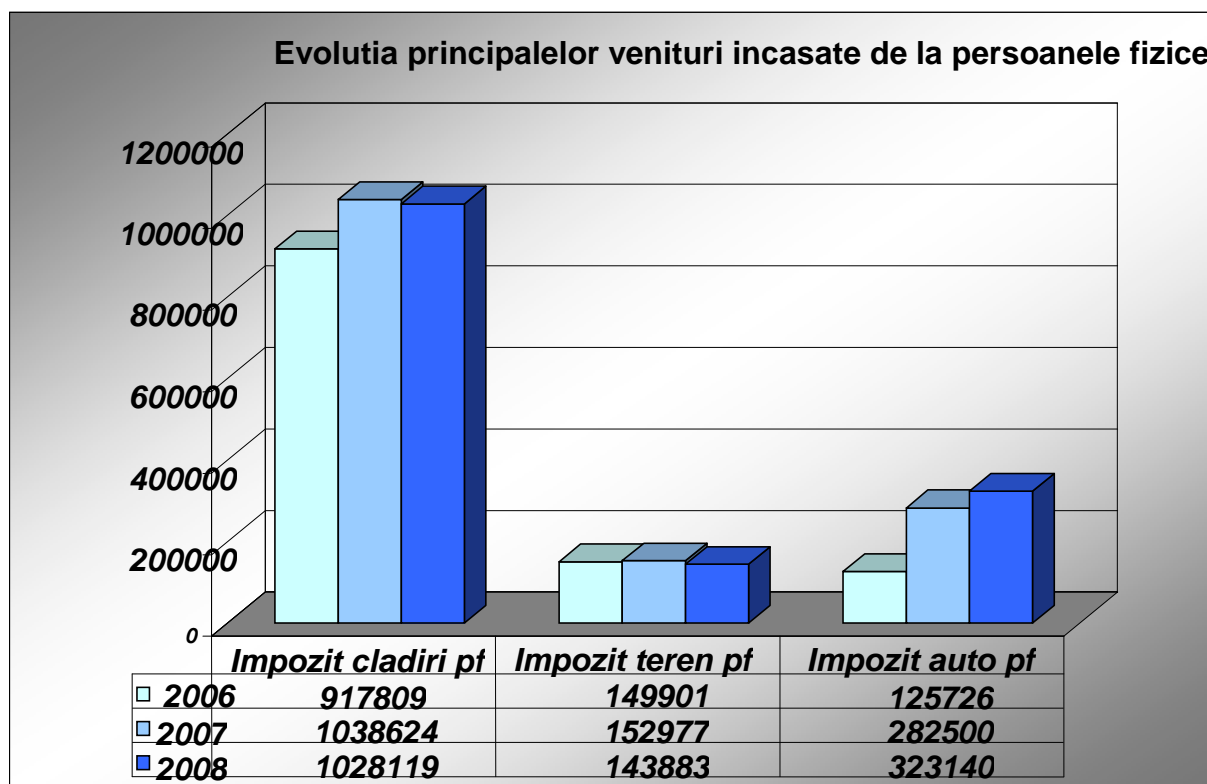
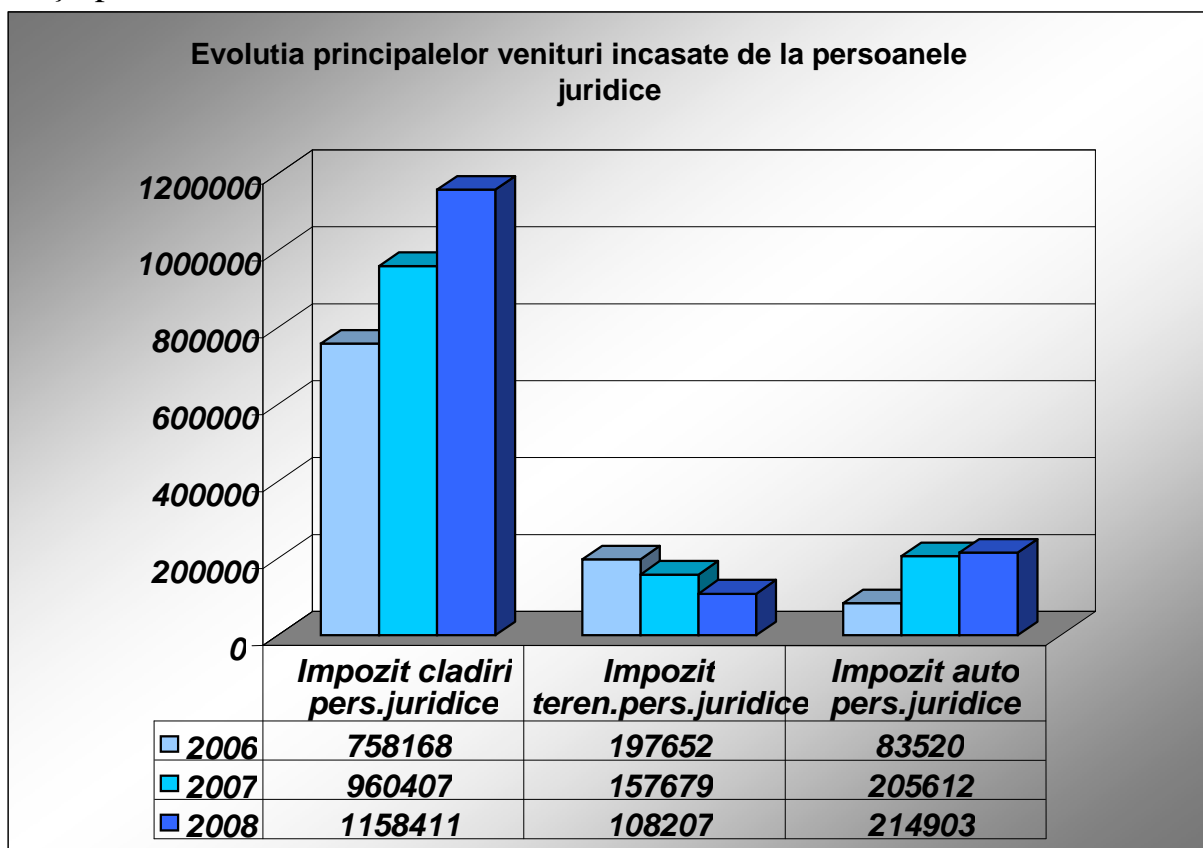
EVOLUTIA VENITURILOR IN PERIOADA 2006-2008

	2006	2007	2008
Venituri proprii	3720379	4750369	5338649
Cote defalcate din impozitul pe venit	3353634	4725390	8397899
Sume defalcate din TVA	13542360	12840157	17087432
Subventii de la bugetul de stat	40000	958839	175023
Subventii alte bugete	42279	80878	73396
TOTAL	20698652	23355633	31072399



Veniturile proprii chiar dacă se înscriu în evoluția și nivelele procentuale din structura veniturilor Bugetelor Locale, ele au fost fără îndoială influențate de situația social economică a municipiului nostru și din analiza lor se desprinde concluzia că aceste creșteri anuale sunt mai puțin ca urmare a unor dezvoltări a economiei locale, a producției, a dezvoltării afacerilor, cât mai degrabă ca rezultat al politicii de

consum ce se regăsește atât în graficele veniturilor încasate de la persoane juridice cât și persoane fizice.



Evoluția procentuală pe perioada celor trei ani este redată în tabelul de mai jos:

	2006	2007	+/- , %	2008	%	+/-, %
Persoane fizice						
Impoz.clad.	917809	1038624	+13,1	1028119	98,9	-1,1
Impoz.teren	149901	152977	+2,0	143883	94,0	-6,0
Impoz.auto	125726	282500	+124	323140	114	+14,0
Persoane juridice						
Impoz.clad.	758168	960407	+26,7	1158411	120,6	+20,6
Impoz.teren	197652	157679	-20,2	108207	68,6	-31,4
Impoz.auto	83520	205612	+146,2	214903	104,5	+4,5

Si în această ipostază a veniturilor se constată tendința de orientare spre consum atât la persoane fizice cât și persoane juridice, scăderea sumelor colectate la buget pentru impozitele pe clădiri și teren, în 2008 față de 2007, atingând cote îngrijorătoare privind respectarea obligațiilor la bugetul local(de la -1% până la -31,4%), în comparație cu evoluția impozitului pentru autovehicule, ce a fost în continuă creștere.

Situația este și mai evidentă dacă este privită prin prisma previziunilor anuale și a realizărilor la finele anului și mai ales dacă se analizează și restanțele din anii anteriori, ce se adaugă la obligațiile față de bugetul pe 2008 (Tabelul „Obligații curente și restanțe la bugetul local pentru impozite și taxe pe proprietate”).

Incasările nu acoperă în general nici măcar obligațiile constatate din anul curent, realizările fiind între 88-92 %, nereușindu-se să se recupereze nimic din obligațiile anilor anteriori, iar anumite sume au fost trecute la capitolul ”stingeri pe alte căi decât încasări”, deci de fapt au fost scoase din evidență sume corespunzătoare obligațiilor la buget ale unor societăți care se găsesc în situația de lichidare sau faliment(51 societăți), între care 35 de firme din totalul de 141 de firme înregistrate cu restanțe dețin 5.285.810 lei dintr-un total de 6.509.205 lei.Exemple:

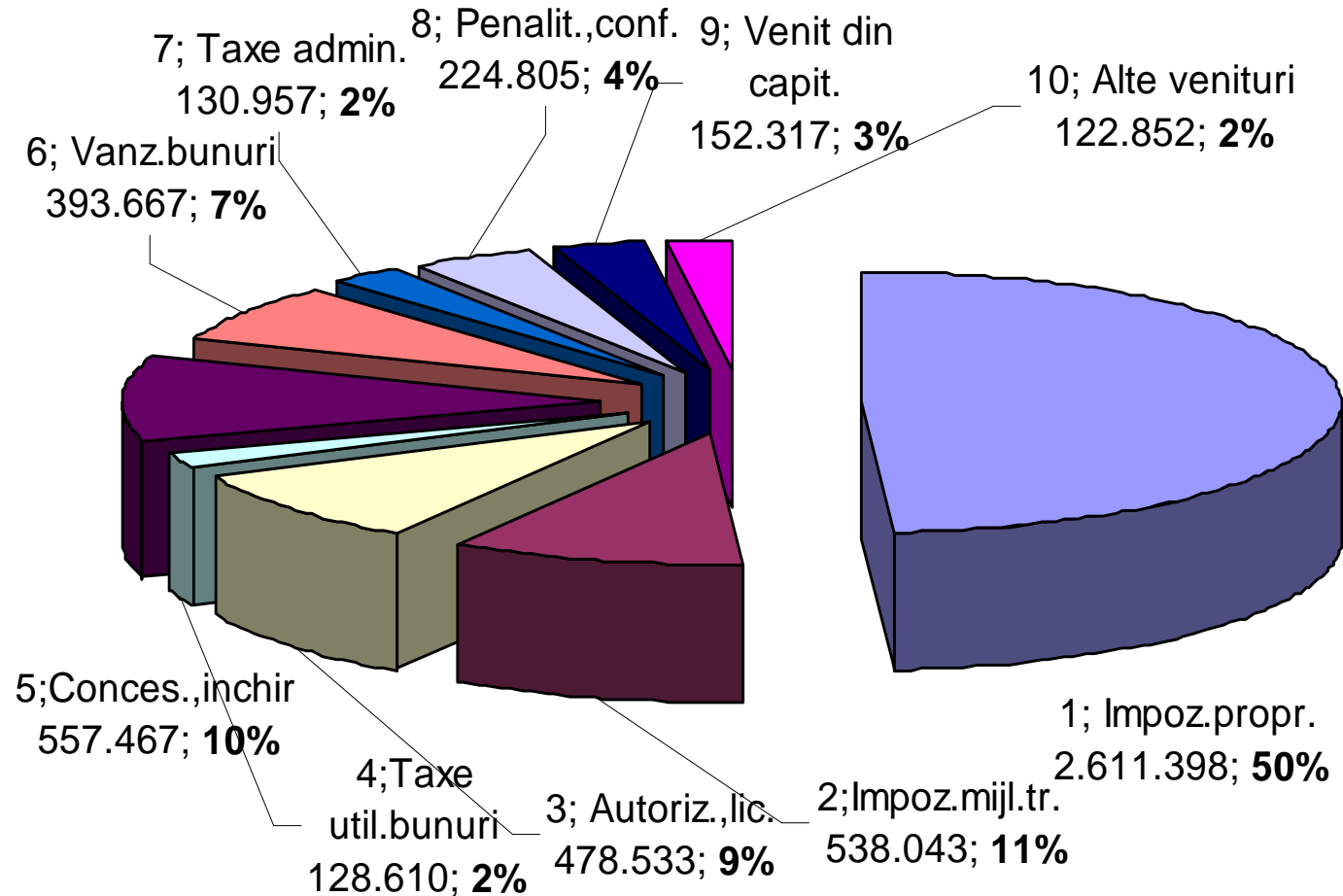
- SC Agrozooviticola - 72.139 lei,
- SC Bicapa -3525606 lei,
- SC Carbid Conmet - 22415 lei,
- SC Carbid-Fox - 1059543 lei,
- SC Comardeleana - 1141078 lei,
- SC Comunale - 264864 lei,
- SC David - 95290 lei,
- SC General Construct- 21874 lei,
- SC Tar - 28086 lei, etc.

TABEL

Obligații curente și restanțe la bugetul local pentru impozite și taxe pe proprietate.

	Obligații constatate		Total	Incasări realizate	% realizare		Stingeri pe alte căi decât încas.	Rest de încasat
	Din anii precedenți	Din anul curent			La anul curent	La total		
Taxe pe proprietate	4.369.170	2.505.154	6.874.324	2.611.398	104,20	37,9	3.784.435	478.491
Cladiri pf.	285.519	1.111.838	1.397.357	1.028.119	92,47	73,6	56.218	313.020
Cladiri pj.	2.987.956	1.022.881	4.010.837	1.158.411	113,24	28,9	2.780.839	71.587
Teren pf.	45.496	162.569	208.515	143.883	88,51	69,0	9677	54.956
Teren pj.	1.023.483	118.746	1.142.229	108.207	91,12	9,5	920.738	5492

Structura veniturilor proprii 2008



În vederea sporirii veniturilor proprii, creșterea gradului de colectare la bugetul local în anul fiscal 2009, vor trebui găsite noi soluții de eficiență și există unele posibilități care încă nu au fost formulate și abordate.

Se impune o mai bună valorificare a domeniului public și privat al municipiului prin evidențierea terenurilor ocupate de anumite firme ce operează pe raza municipiului, precum și revizuirea unor contracte existente care figurează cu titlu de gratuitate.

O altă posibilitate care ar putea spori veniturile este și crearea de locuri de parcare cu plată în cartiere, pentru care există numeroase solicitări.

Înființarea unui Serviciu al Domeniului Public, așa cum există în majoritatea primăriilor ar crea premize pentru o gestionare mai bună a patrimoniului public și privat al municipiului.

În multe din situații procentul redus de încasare în cazul persoanelor fizice se datorează în principal amenzilor aplicate acestora de către organele abilitate, ponderea amenzilor în totalul restanțelor fiind de 56,61 %, respectiv 1.045.631,37 lei.

Pe parcursul anului 2008, începând cu data de 07.07.2008, au fost emise 221 somații însoțite de titluri executorii în cuantum de 371.614 lei, care au fost transmise contribuabililor persoane fizice și juridice care la data emiterii figurau în evidențele fiscale cu obligații restante. Ca urmare a acestei măsuri a fost încasată suma de 186.527 lei, respectiv un procent de 50,19 %.

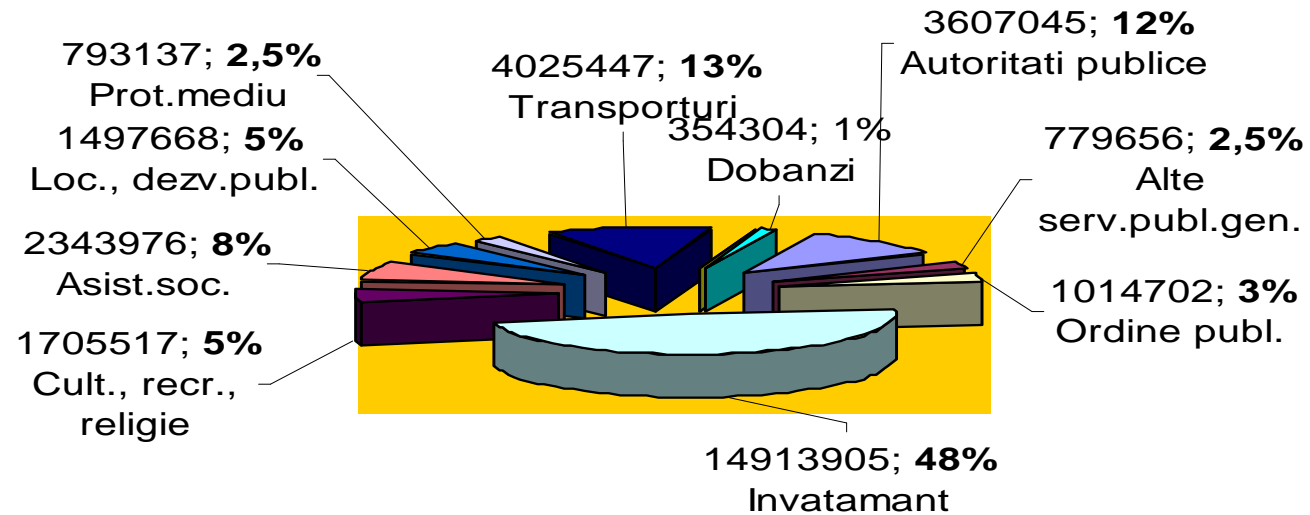
B. Cheltuieli.

Cheltuielile în anul 2008 au fost de 31.068.943 lei, evoluția lor pe parcursul anilor 2006-2008, precum și structura lor fiind prezentate în tabelul și graficele următoare:

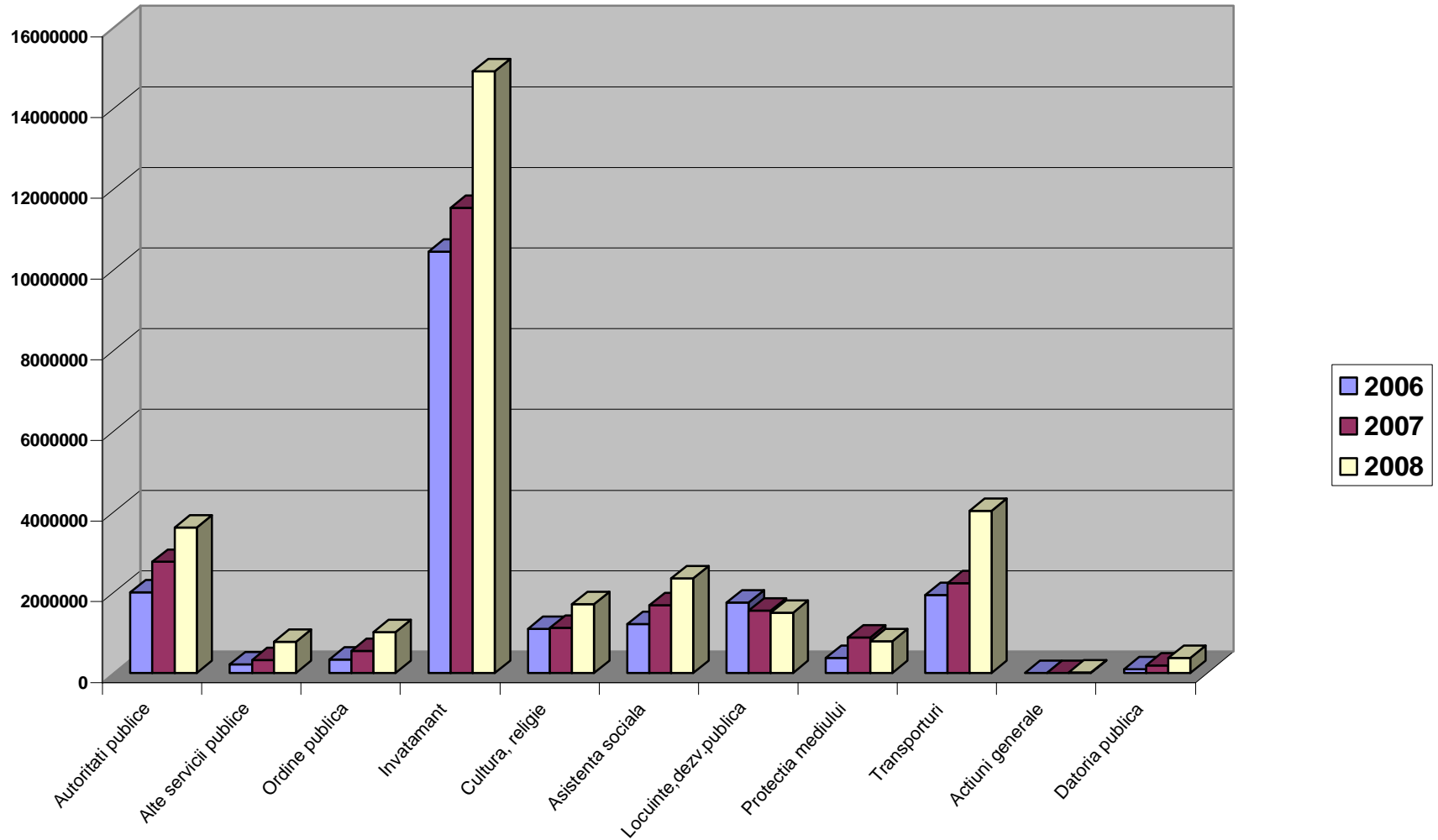
	2006	2007	2008
Autoritati publice	2000454	2763408	3607045
Alte servicii publice	219955	321802	779656
Ordine publica	334744	546467	1014702
Invatamant	10442108	11538003	14913905
Cultura, recreere, religie	1096574	1117642	1705517
Asistenta sociala	1216616	1679174	2343976
Locuinte,dezv publica	1741595	1553720	1497668
Protectia mediului	378377	887273	793137
Transporturi	1938592	2222951	4025447
Dobanzi	92584	183630	354304
TOTAL	19461599	22814070	31035357

Cheltuieli 2008

31.068.943



EVOLUTIA CHELTUIELILOR PE LOCURILE CARE LE-AU GENERAT



2. Lucrări executate.

Fără îndoială unul din cele mai interesante capitole pentru cetățeanul urbei dar și cel mai controversat dintre capitolele oricărui raport al unei administrații locale este cel privitor la lucrările ce au fost efectuate pentru comunitate, pe care cetățeanul de rând le dorește a fi rezolvate și le receptează cel mai des prin incidența cu ele zilnic. Sigur este foarte greu cu un buget care oricât s-ar dori, nu poate fi extins la dorințele cetățeanului ca să se rezolve multiplele probleme ale infrastructurii municipiului nostru.

Au fost inventariate problemele cu care se confruntă comunitatea noastră pentru a stabili o strategie pe termen scurt și alta de perspectivă. Acțiunea de inventariere a străzilor, a rețelelor de apă și canalizare este finalizată. Din 55,4 km de străzi, 26,9 km sunt asfaltate, 48,5 %. Avem canalizare menajeră pe 47 % din străzi (26,1 Km), iar canalizare pluvială pe 20 % din străzi, respectiv 11,06 km și asta într-o situație în care orașul nostru este situat într-o depresiune și canalizarea pluvială este pusă la grea încercare la fiecare ploaie.

Avem o serie de SF și PT efectuate pentru diverse lucrări, soluții concrete care își așteaptă finanțarea pentru a fi realizate, într-un context în care banii ce ajung la bugetul local sunt tot mai puțini iar cerințele sunt tot mai mari.

Au fost demarate în 2008, 12 lucrări, din care 8 pentru rețele de canalizare, 4 pentru rețele de apă și 2 de reabilitări de străzi, care nu au putut fi acoperite decât prin accesarea unui credit de 8.400.000 lei, obținut în condiții avantajoase.

Este regretabil că mecanismul de accesare al creditului ca și procedura de achiziție a lucrărilor au întârziat începerea lucrărilor și că sfârșitul anului 2008 nu a însemnat și sfârșitul și recepția lucrărilor, care mai continuă și în 2009. Trebuie ca acest lucru să constituie o învățătură pentru modul de abordare a acțiunilor în continuare, de maniera în care lucrările să fie pregătite, organizate și efectuate în perioada propice a anului, respectiv trim. II și III și nu începute în trim. IV.

Sunt prezentate în continuare listele de lucrări:

- Situația proiectelor derulate, lucrări în fază de execuție cu finanțare de la bugetul local, valoare rămasă pentru finalizare 2.996.020 lei.

- Lucrări cu SF+PT întocmite ce așteaptă finanțare de la bugetul local, valoare totală 4.616.990 lei,

- Lucrări cu SF+PT întocmite ce așteaptă finanțare de la bugetul de stat, valoare totală 27.816.390 lei

- Lucrări cu SF+PT pentru care sunt deja accesate sau se preconizează accesarea de fonduri externe, valoare totală 6.008.980 lei.

A mai fost rezolvată parțial, prin subvenții de la bugetul de stat, lucrarea „Reabilitarea drumului spre Bobohalma”, valoare totală conform deviz, 3.761.522 lei, din care s-au asigurat prin HGR, suma de 1.730.000 lei, valoarea lucrărilor executate fiind de 1.859.321 lei, iar valoarea lucrărilor rest de executat este de 1.902.200 lei. Acțiunea nu va putea fi continuată decât cu finanțare asigurată în același mod cu subvenții de la bugetul de stat, bugetul local nefiind în măsură să susțină o astfel de lucrare.

SITUAȚIA PROIECTELOR DERULATE
Lucrări în fază de execuție cu finanțare de la bugetul local
(credit 84 mld./2008)

Nr. crt.	Denumirea proiectului	Valoarea totală a proiectului (mii lei)	Suma alocată până în prezent	Valoarea rămasă pentru finalizare	Sursa de finanțare	Stadiul proiectului	Termenul de finalizare al proiectului
1	Retea de apa str. Ciocarliei, 22 Decembrie, Viticultorilor	287.70	256.31	31.39	buget local	in faza de executie	trim II 2009
2	Retea de apa str. Horea	548.20	120.40	427.80	buget local	in faza de executie	trim II 2009
3	Retea de apa str. Turnisor	75.10	5.60	69.50	buget local	in faza de executie	trim III 2009
4	Retea de apa str. Movilei	167.20	0.00	167.20	buget local	in faza de executie	trim III 2009
5	Retea de apa str. Octavian Goga	113.80	0.00	113.80	buget local	in faza de executie	trim III 2009
6	Retea de apa str. Crinului	57.30	0.00	57.30	buget local	in faza de executie	trim III 2009
7	Retea canalizare menajera str. Pref. Vasile Moldovan,	1,000.90	122.85	878.05	buget local	in faza de executie	trim II 2009
8	Retea canalizare menajera str Zefirului	355.50	100.44	255.06	buget local	in faza de executie	trim II 2009
9	Retea canalizare menajera str. Aviatiei	172.10	2.30	169.80	buget local	in faza de executie	trim II 2009
10	Retea de apa si reabilitare str. Liliacului	972.20	146.08	826.12	buget local	in faza de executie	trim II 2009
	Total	3750.0	753,98	2996,02			

LUCRARI CU SF+PT INTOCMITE
ce asteaptă finanțare de la bugetul local în 2009

Nr.crt.	Denumirea proiectului	Valoarea totală a proiectului (mii lei)	Suma alocată până în prez.	Valoarea ramasa pentru finanțare	Sursa de finanțare	Stadiul proiectului	Termen de finalizare
1	Extindere Retea de apa pe str. Armatei	185.00	7.65	177.35	buget local	SF + PT intocmite	trim III 2009
2	Retea de apa pe str. Stelelor ,	71.00	1.15	69.85	buget local	SF + PT intocmite	trim III 2009
3	Retea canal menajer str. Stelelor	100.00	1.91	98.09	buget local	SF + PT intocmite	trim III 2009
4	Retea canal menajer str. Tractoristilor	121.00	2.48	118.52	buget local	SF + PT intocmite	trim III 2009
5	Retea canal menajer str. Sticlarilor	122.00	2.30	119.70	buget local	SF + PT intocmite	trim III 2009
6	Retea canal menajer str. Timisului	92.00	1.53	90.47	buget local	SF + PT intocmite	trim III 2009
7	Retea canal menajer str. Libertatii	184.00	3.63	180.37	buget local	SF + PT intocmite	trim III 2009
8	Retea canal menajer str. Secerii	90.00	1.53	88.47	buget local	SF + PT intocmite	trim III 2009
9	Retea canal menajer str. Salviei	160.00	3.83	156.17	buget local	SF + PT intocmite	trim III 2009
10	Retea canal menajer str. Viilor	48.00	0.00	48.00	buget local	SF + PT intocmite	trim III 2009
11	Reabilitare/ modernizare str. Pomilor	1,421.00	0.00	1,421.00	buget local	SF + PT intocmite	trim III 2009
12	Reabilitare/ modernizare str. Pacii	1,138.00	0.00	1,138.00	buget local	SF + PT intocmite	trim III 2009
13	Reabilitare/ modernizare str. Pompelor	420.00	0.00	420.00	buget local	SF + PT intocmite	trim III 2009
14	Reabilitare/ modernizare str. Rozelor	491.00	0.00	491.00	buget local	SF + PT intocmite	trim III 2009
	Total	4643,0	26,01	4616,99			

LUCRARI CU SF+PT INTOCMITE
ce aşteaptă finanţare de la bugetul de stat

Nr. crt.	Denumirea proiectului	Valoarea totală a proiectului (mii lei)	Suma alocată până în prezent	Valoarea rămasă pentru finalizare	Sursa de finanţare	Stadiul proiectului	Termenul de finalizare al proiectului
1	Modernizare drum comunal DC 83 cuprins între DN 14A și satul Bobohalma	4,275	1,835.00	2,440	buget de stat	Lucrarea a început în anul 2007 și a fost sistată în 2008 din lipsa de fonduri	în funcție de primirea finanțării
2	Cadastru general	1,000.00	209.73	790.27	Buget de stat + buget local	în faza de execuție	trim IV 2010
3	Alimentarea cu apă, satul Bobohalma, județul Mureș	1,921.36	110.27	1,811.09	OG nr. 7/2006 Program de dezvoltare a infrastructurii din spațiul rural	SF + PT întocmite	în funcție de primirea finanțării
4	Reabilitarea/Moderniz. Școala generală nr. 3	1,545.00	17.32	1,527.68	buget de stat	SF + PT întocmite Prin HG 1424/ 2007 s-a alocat suma de 34,44 mii lei pt. pregătirea proiectului	trim IV 2009
5	Reabilitare și modernizare COLEGIUL TEHNIC	11,237.57	74.05	11,163.52	buget de stat	SF executat	în funcție de primirea finanțării
6	Reabilitare, modernizare și extindere Gimnaziul de Stat "TRAIAN"	10,172.45	88.62	10,083.83	buget de stat	SF executat	în funcție de primirea finanțării
	Total	30.151,38	2.334,99	27.816,39			

**LUCRARI CU SF+PT
pentru care sunt deja accesate sau se preconizează accesarea de
fonduri externe**

Nr. crt.	Denumirea proiectului	Valoarea totală a proiectului (mii lei)	Suma alocată până în prezent	Valoarea rămasă pentru finalizare	Sursa de finanțare	Stadiul proiectului	Termenul de finalizare al proiectului
1	Amenajarea Bailor de namol Alunei	2,233.00		2,233.00	fonduri externe nerambursabile	SF + PT întocmite în anul 2001; necesită reactualizare	în funcție de primirea finanțării
2	Statie de transfer deseuri menajere în municipiul Tarnaveni	3,374.08	36.70	3,337.38	fonduri externe nerambursabile - 2.385,08 mii lei buget local - 989,00 mii lei	în faza de execuție	trim IV 2009
3	Retea de apă și canalizare menajera str. Randunelelor	441.60	3.00	438.60	fonduri externe nerambursabile - 333,98 mii lei buget local - 107,62 mii lei	în faza de execuție	trim IV 2009
	Total	6048,68	39,70	6008,98			

Au mai fost realizate în anul 2008, următoarele lucrări:

- reabilitarea, modernizarea străzii Cuștelnic, lucrare în valoare de 1.792.840 lei,
- reabilitarea, modernizarea străzii Bradului, lucrare în valoare de 754.665 lei.

3. Dezvoltare urbană.

În cursul anului 2008 au fost supuse analizei și s-au aprobat în ședințe ale Comisiei Locale de Urbanism și Amenajarea Teritoriului, un număr de 3 Planuri Urbanistice de Detaliu pentru care s-au eliberat și HCL și apoi autorizații de construire. Au fost eliberate 286 autorizații de construire/desființare, care au dus la o sumă încasată la bugetul local de 340.350,31 lei, precum și 55 de regularizări taxe autorizații de construire cu o valoare de 25.522,22 lei.

Au fost executate lucrări de sistematizare verticală, concepție, trasare și urmărire în zonele: magazinul PLUS, str. Armatei, str. Partizanilor, Cooperației, Marinei, Bradului, Aleea Gării, cart. Viitorului și 1 Decembrie 1918.

4. Învățământ

În unitățile de învățământ s-au executat lucrări de reparații, modernizări și completări în valoare de 262.655 lei, repartizate după cum urmează:

- Liceul Andrei Bârseanu - 67681 lei
- Colegiul Tehnic - 41472 lei
- SAM C.Brâncuși - 31500 lei
- Gimnaziul Traian - 77947 lei (inclusiv scoli arondate în calitate de ordon. credite)
- Grădinițe - 44057 lei

O remarcă specială trebuie făcută referitor la capitolul învățământ în sensul că așa cum a rezultat și la capitolul cheltuieli, învățământul ocupă primul loc în cadrul lor cu o pondere de 48 %, respectiv 14.913.905 lei.

Numărul mediu de angajați care și-au desfășurat activitatea în cadrul Primăriei Municipiului Târnăveni în cursul anului 2008 a fost de 371 angajați din care funcționari publici 81 de angajați, repartizați după cum urmează:

- Aparat propriu - 58 angajați
- Evidența populației - 4 angajați
- Gardieni publici - 19 angajați.

Concluzii și propuneri.

Se rețin în final următoarele idei de acțiune și probleme asupra cărora va trebui ca administrația locală să-și îndrepte atenția:

- susținerea problemelor cu care se confruntă comunitatea locală în toate situațiile și ocaziile, la nivel central, la organele și persoanele de decizie, pentru obținerea sprijinului și fondurilor necesare de la bugetul de stat pentru rezolvarea lor.
- o dezvoltare susținută a municipiului nu poate fi asigurată folosind ca sursă de finanțare doar bugetul local, motiv pentru care, se impune a se depune eforturi susținute pentru atragerea altor resurse, în special fonduri structurale. Acum mai mult ca niciodată, trebuie să întreprindem acțiuni energice pentru a recupera din timpul trecut în care s-a făcut mult prea puțin pe această linie. Ca primă măsură și imediată este organizarea Compartimentului pentru Proiecte cu Finanțare Internațională, prin reorganizări între servicii dar și angajări de persoane care au lucrat în acest domeniu, pentru că nu mai este timp de învățare și acomodare. În al doilea rând pentru lucrările care sunt deja asigurate cu SF+PT, să fie întocmite și înaintate proiectele pentru candidarea la eligibilitate la Agenția de Dezvoltare 7 Centru.
- înființarea unui Serviciu al Domeniului public pentru o mai bună gospodărire a patrimoniului public.
- revizuirea unor contracte de închiriere care figurează cu titlu gratuit pentru a constitui alte surse pentru intrare la bugetul local.
- intervenții la lichidatorii care se ocupă de firme în faliment și lichidare care au datorii la bugetul local, pentru compensarea datoriilor cu terenuri sau alte bunuri ca urmare a cererilor către Adunarea Creditorilor. În această situație este SC Comardeleana cu 11 miliarde lei vechi datorie la bugetul local și SC Comunale cu 2,7 miliarde lei vechi, iar autoritatea locală trebuie să cumpere de la SC Comunale conducte și rețele de apă în valoare de 3,6 miliarde lei vechi.
- achiziții de terenuri fie pentru rezolvarea unor probleme de interes social și general al comunității fie pentru a fi puse la dispoziția unor posibili investitori. Posibilități concrete sunt la ora actuală pentru terenul de sub SC Comardeleana, proprietate a Primăriei, cu posibilitate de obținere la schimb cca. 2 ha, iar restul să se vândă pentru a se achiziționa în altă parte terenuri mai propice scopurilor enunțate mai sus.
- crearea de locuri de parcare cu plată în cartiere precum și contractarea unei firme de profil pentru activitatea de parcare pe toată suprafața orașului, pe baza de tichete cu ora sau ziua, ca altă posibilitate de sporire a veniturilor la bugetul local.
- finalizarea lucrărilor începute și finanțate din creditul abordat prin HCL din aprilie 2008.

- cu privire la restul lucrărilor cuprinse în lista „Lucrări cu SF+PT întocmite ce așteaptă finanțare de la bugetul local în 2009, valoarea totală a celor 14 lucrări fiind de 4.616.990, credem că se impune abordarea lor cu prudență, oricât de mari sunt dorințele de a fi rezolvate și doleanțele cetățenilor, pentru că realizarea veniturilor la bugetul local, în special pe seama sumelor defalcate din TVA repartizate bugetelor locale sau sumele din impozitul pe profit, a căror evoluție este posibil să nu fie chiar cea prognozată și este mai bine să se adopte o atitudine de expectativă mai ales în condițiile actualei crize mondiale, imprevizibilă și care nu scutește se pare pe nimeni.

PRIMAR
Ing. Alexandru Adrian Matei

Anexe: 12 rapoarte ale serv. și
compart. de specialitate.

Red.:I.M.

ANEXE

- 1.Raport privind activitatea de audit public intern.
- 2.Raport privind situația veniturilor din contracte de închiriere.
- 3.Raport privind activitatea Poliției Comunitare.
- 4.Raport privind activitatea Biroului Urmărire Creanțe.
- 5.Raport Unitatea Locală de Monitorizare-Mediu.
- 6.Raport privind activitatea Compartimentului Energetic.
- 7.Raport privind activitatea Birou Monitorizare Strategii de Dezv.
- 8.Raport activitate Serviciul Locativ.
- 9.Raport activitate contracte închirieri spații.
- 10.Raport al Serviciului Public Comunitar de Evidența Populației.
- 11.Raport al Compartimentului de Asistență Socială.
- 12.Raport al Compartimentului Organizare, Control Activit. Econ.

