

**R O M Â N I A**  
**JUDEȚUL MUREȘ**  
**MUNICIPIUL TÂRNĂVENI**  
**CONSILIUL LOCAL**

**PROIECT DE HOTĂRÂRE**  
Privind aprobarea bugetului general consolidat al municipiului  
Târnăveni pe anul 2018

Consiliul local al municipiului Târnăveni în ședința ordinară din data de 14 februarie 2018;

Văzând:

Expunerea de motive la proiectul de hotărâre privind aprobarea bugetului general consolidat al municipiului Târnăveni pe anul 2017, înregistrată sub nr. 2.775/01.02.2018,

și

Raportul de specialitate la proiectul de hotărâre privind aprobarea bugetului general consolidat al municipiului Târnăveni pe anul 2018, întocmit în cadrul Direcției economice, înregistrat sub nr. 2.541/30.01.2018 și Raportul nr. 2.735/31.01.2018 privind aprobarea achiziționării unor produse, servicii și lucrări cuprinse în Listele obiectivelor de investiții pe anul 2018 cu finanțare din bugetul local și bugetul instituțiilor publice și activităților finanțate integral sau parțial din venituri proprii, întocmite în cadrul Serviciului Investiții, Achiziții, Servicii Publice;

În baza prevederilor Legii nr. 2/03.01.2018 privind bugetul de stat pe anul 2018, Legii nr. 3/03.01.2018 a bugetului asigurărilor sociale de stat pe anul 2018 și a Legii finanțelor publice locale nr.273/2006, cu modificările și completările ulterioare;

Având în vedere Decizia nr. 1.290/15.01.2018 a șefului Administrației Județene a Finanțelor Publice Mureș privind aprobarea repartizării pe unități administrativ-teritoriale a sumelor defalcate din TVA pentru finanțarea cheltuielilor descentralizate la nivelul comunelor, orașelor și municipiilor pentru anul 2018, Decizia nr. 1.902/19.01.2018 a șefului Administrației Județene a Finanțelor Publice Mureș privind aprobarea repartizării pe unități administrativ-teritoriale a sumelor defalcate din TVA pentru finanțarea învățământului particular sau confesional acreditat, partea destinată finanțării cheltuielilor cu salariile, sporurile, indemnizațiile și alte drepturi salariale în bani stabilite prin lege, precum și contribuțiile aferente acestora precum și partea destinată finanțării cheltuielilor cu pregătirea profesională, cu evaluarea periodică a elevilor, precum și a cheltuielilor prevăzute la articolul bugetar "Bunuri și servicii" pentru anul bugetar 2018 precum și Hotărârea Consiliului Județean Mureș nr. 1/15.01.2018 privind repartizarea pe anul 2018, a sumelor pentru echilibrarea bugetelor locale ale unităților administrativ-teritoriale din județul Mureș și a sumelor defalcate din taxa pe valoarea adăugată destinate finanțării cheltuielilor privind drumurile județene și comunale;

În temeiul art. 36 alin. (1) , art. 45 alin.(2), lit."a" și al art.115, alin.(1), lit"b" din Legea administrației publice locale nr.215/2001, cu modificările și completările ulterioare;

## HOTĂRĂȘTE

**Art. 1.** Se aprobă Bugetul general consolidat al municipiului Târnăveni pe anul 2018 conform Anexei nr.1A.

Bugetul general consolidat al municipiului Târnăveni pe anul 2018 se stabilește la venituri în sumă de 33.151.000 lei, iar la cheltuieli în sumă de 36.288.000 lei, cu un deficit în sumă de 3.133.000 lei care se acoperă din excedentul anilor precedenți.

**Art. 2.** Se aprobă veniturile totale ale Bugetului local al municipiului Târnăveni pe anul 2018, conform Anexei nr.1.

**Art. 3.** Se aprobă cheltuielile totale ale Bugetului local al municipiului Târnăveni pe anul 2018, conform Anexei nr.2.

Detalierea cheltuielilor bugetului local al municipiului Târnăveni pe anul 2018 pe Secțiunea de funcționare și Secțiunea de dezvoltare și la nivel de titluri, articole și alineate este prezentată în Anexele nr. 3-13.

**Art.4.** Se aprobă utilizarea sumei de 2.905.000 lei din excedentul bugetului local al anilor precedenți pentru finanțarea cheltuielilor secțiunii de dezvoltare.

**Art. 5.** Se aprobă veniturile totale ale Bugetului centralizat al instituțiilor publice și activităților finanțate integral sau parțial din venituri proprii pe anul 2018, conform Anexei nr.14.

**Art. 6.** Se aprobă cheltuielile totale ale Bugetului centralizat al instituțiilor publice și activităților finanțate integral sau parțial din venituri proprii pe anul 2018, conform Anexei nr.15.

Detalierea cheltuielilor bugetului local al municipiului Târnăveni pe anul 2018 pe Secțiunea de funcționare și Secțiunea de dezvoltare și la nivel de titluri, articole și alineate este prezentată în Anexele nr. 16-19.

**Art. 7.** Se aprobă Lista obiectivelor de investiții pe anul 2018 cu finanțare integrală de la bugetul local al municipiului Târnăveni, conform Anexei nr.20.

**Art. 8.** Se aprobă Lista obiectivelor de investiții pe anul 2018 cu finanțare integrală de la Bugetului centralizat al instituțiilor publice și activităților finanțate integral sau parțial din venituri proprii pe anul 2018, conform Anexei nr.21.

**Art. 9.** Se stabilește numărul maxim de posturi pentru aparatul de specialitate al primarului și serviciile publice de interes local, conform Anexei nr. 22.

**Art. 13.** Anexele nr. 1A și 1-22 fac parte integrantă din prezenta hotărâre.

**Art. 14.** Primarul Municipiului Târnăveni, prin direcțiile și serviciile din cadrul aparatului de specialitate și ordonatorii terțiari de credite vor aduce la îndeplinire prevederile prezentei hotărâri.

**Președinte de ședință,**

**Avizează pentru legalitate**

**Secretar,**

**Blănaru Ștefan**



Nr. 2.601/30.01.2018

## ANUNȚ

În conformitate cu dispozițiile art.7, alin.(9) și (10) din Legea nr. 52/2003 privind transparența decizională în administrația publică, se organizează în data de 05 februarie 2018, ora 11, la sediul Primăriei mun.Târnăveni, Piața Primăriei nr.7, în Sala de Ședințe, cam.6, întâlnire pentru dezbateră publică a proiectului de hotărâre privind aprobarea Bugetului general consolidat al municipiului Târnăveni pe anul 2018.

Participanții la dezbateră publică, își vor putea exprima opinia față de proiectul de hotărâre privind aprobarea Bugetului general consolidat al municipiului Târnăveni pe anul 2018, într-un interval de maxim 7 minute, după înscrierea prealabilă la cuvânt.

Proiectul de hotărâre și documentele aferente acestuia pot fi consultate la sediul Primăriei Municipiului Târnăveni, str. Piața Primăriei, nr. 7 și pe site - ul [www.primariatarnaveni.ro](http://www.primariatarnaveni.ro) **INFORMAȚII PUBLICE / Buget local.**

Primar,  
Megheșan Nicolae Sorin



Secretar,  
Blănaru Ștefan





Stema aprobată prin  
HGR 992/22.08.2003

ROMÂNIA  
JUDEȚUL MUREȘ  
MUNICIPIUL TÂRNĂVENI  
PRIMĂRIA

Nr. 1.775/18.01.2018

Piața Primăriei nr.7  
Tel.: 0265-443400, 446112  
Fax: 0265-446312  
E-mail: [office@primariatarnaveni.ro](mailto:office@primariatarnaveni.ro)

## ANUNȚ

În conformitate cu dispozițiile art.7 din Legea nr. 52/2003 privind transparența decizională în administrația publică și ale art.39 din Legea nr 273/2006 privind finanțele publice locale, Primarul municipiului Târnăveni aduce la cunoștința publicului, Proiectul bugetului general consolidat al municipiului Târnăveni pe anul 2018.

Proiectul bugetului general consolidat al municipiului Târnăveni pe anul 2018 - Anexele nr. 1-21) pot fi consultate la sediul Primăriei Municipiului Târnăveni, cam. 11, precum și pe [www.primariatarnaveni.ro](http://www.primariatarnaveni.ro) la secțiunea INFORMAȚII PUBLICE/Buget local.

În termen de 15 zile calendaristice de la afișare, cei interesați pot trimite opinii, sugestii sau propuneri cu valoare de recomandare. Acestea pot fi transmise în scris, prin poștă la sediul Primăriei Municipiului Târnăveni, Piața Primăriei, nr.7, prin fax la numărul 0265/446312 sau e-mail la adresa [office@primariatarnaveni.ro](mailto:office@primariatarnaveni.ro).

PRIMAR  
jrs. Megheșan Nicolae Sorin



SECRETAR  
Blănaru Ștefan



## EXPUNERE DE MOTIVE

La proiectul de hotărâre privind aprobarea Bugetului general consolidat al municipiului Târnăveni pe anul 2018

Având în vedere :

- 1) Legea nr. 2/03.01.2018 privind bugetul de stat pe anul 2018;
- 2) Legea finanțelor publice locale nr.273/2006, cu modificările și completările ulterioare ;
- 3) Legea nr. 3/03.01.2018 privind bugetul asigurărilor sociale de stat pe anul 2018;
- 4) H.C.L. nr.122/23.11.2017 privind aprobarea impozitelor și taxelor locale pentru anul 2018;
- 5) Decizia nr. 1.290/15.01.2018 a șefului Administrației Județene a Finanțelor Publice Mureș privind aprobarea repartizării pe unități administrativ-teritoriale a sumelor defalcate din TVA pentru finanțarea cheltuielilor descentralizate la nivelul comunelor, orașelor și municipiilor pentru anul 2018, pentru finanțarea următoarelor cheltuieli:
  - **cheltuielile cu drepturile asistenților personali ai persoanelor cu handicap grav și a indemnizațiilor lunare acordate persoanelor cu handicap**, pentru anul 2018;
  - **cheltuielile cu ajutorul de încălzire cu lemne, cărbuni și combustibili petrolieri pentru beneficiarii de ajutor social**, pentru anul 2018;
  - **cheltuielile serviciilor publice comunitare de evidență a persoanelor de sub autoritatea consiliilor locale și finanțării cheltuielilor creșelor**, pentru anul 2018;
  - **cheltuielile cu drepturile stabilite de Legea nr.248/2015 privind plata stimulentele educaționale acordate copiilor provenind din familii defavorizate în scopul stimulării participării în învățământul preșcolar**, pentru anul 2018;
  - **cheltuielile cu drepturile copiilor/elevilor/tinerilor cu cerințe educaționale speciale integrați în învățământul de masă, potrivit prevederilor art.51 alin.(2) din Legea nr.1/2011**, pentru anul 2018;
- 6) - Decizia nr. 1.902/19.01.2018 a șefului Administrației Județene a Finanțelor Publice Mureș privind aprobarea repartizării pe unități administrativ-teritoriale a sumelor defalcate din TVA pentru finanțarea învățământului particular sau

confesional acreditat, partea destinată finanțării cheltuielilor cu salariile, sporurile, indemnizațiile și alte drepturi salariale în bani stabilite prin lege, precum și contribuțiile aferente acestora precum și partea destinată finanțării cheltuielilor cu pregătirea profesională, cu evaluarea periodică a elevilor, precum și a cheltuielilor prevăzute la articolul bugetar "Bunuri și servicii", pentru anul bugetar 2018.

- 7) Decizia nr. \_\_\_\_\_/2018 a șefului Administrației Județene a Finanțelor Publice Mureș a fost alocată suma de \_\_\_\_\_ lei din Sume defalcate din taxa pe valoarea adăugată pentru finanțarea cheltuielilor cu pregătirea profesională, cu evaluarea periodică a elevilor, precum și a cheltuielilor prevăzute la articolul bugetar „bunuri și servicii” cheltuieli prevăzute la art.104 alin.2 lit.b) din Legea educației naționale nr.1/2011, pentru anul 2018.
- 8) Hotărârea Consiliului Județean Mureș nr.1/15.01.2018 privind repartizarea pe anul 2018, a sumelor pentru echilibrarea bugetelor locale ale unităților administrativ-teritoriale din județul Mureș și a sumelor defalcate din taxa pe valoarea adăugată destinate finanțării cheltuielilor privind drumurile județene și comunale;
- 9) Rapoartele de specialitate la proiectul de hotărâre privind aprobarea Bugetului general consolidat al municipiului Târnăveni pe anul 2018 și Anexele nr.1-22;

În conformitate cu art. 36 și art. 45, din Legea nr. 215/ 2001 , privind administrația publică locală, republicată;

Vă propun spre aprobare Proiectul de hotărâre privind aprobarea Bugetului general consolidat al municipiului Târnăveni pe anul 2018, format din :

- a) Bugetul local
- b) Bugetul centralizat al instituțiilor publice și activităților finanțate integral sau parțial din venituri proprii

conform fundamentărilor prezentate în Rapoartele de specialitate și având în vedere sumele înscrise în anexele la proiectul de hotărâre.

Primar,  
Nicolae Sorin Megheșan







**RAPORT de SPECIALITATE**  
la proiectul de hotărâre privind aprobarea Bugetului general  
consolidat al municipiului Târnăveni pe anul 2018

Proiectul Bugetului general consolidat al municipiului Târnăveni pe anul 2018 a fost întocmit în baza Legii nr.2/03.01.2018 privind bugetul de stat pe anul 2018, și a Legii nr.273/2006 privind finanțele publice locale, cu modificările și completările ulterioare.

*Legea bugetară anuală* stabilește structura veniturilor și destinația cheltuielilor bugetelor locale, regimul acestora, precum și responsabilitățile instituțiilor publice implicate în procesul de execuție al acestora, iar *Legea nr.273/ privind finanțele publice locale* stabilește principiile, cadrul general și procedurile privind formarea, administrarea, angajarea și utilizarea fondurilor publice locale, precum și responsabilitățile autorităților administrației publice locale.

Bugetul general al municipiului Târnăveni pe anul 2018 este structurat pe următoarele bugete:

1. Bugetul local
2. Bugetul centralizat al instituțiilor publice și activităților finanțate integral sau parțial din venituri proprii

Elaborarea proiectului bugetului general al municipiului Târnăveni pe anul 2018, are la bază următoarele acte normative:

- H.C.L. nr.122/23.11.2017 privind aprobarea impozitelor și taxelor locale pentru anul 2018;
- Legea nr. 2/03.01.2018 privind bugetul de stat pe anul 2018;



- Legea nr. 3/03.01.2018 privind bugetul asigurărilor sociale de stat pe anul 2018;

- Legea finanțelor publice locale nr.273/2006, cu modificările și completările ulterioare ;

- Decizia nr. 1.290/15.01.2018 a șefului Administrației Județene a Finanțelor Publice Mureș privind aprobarea repartizării pe unități administrativ-teritoriale a sumelor defalcate din TVA pentru finanțarea cheltuielilor descentralizate la nivelul comunelor, orașelor și municipiilor pentru anul 2018, pentru finanțarea următoarelor cheltuieli:

- **cheltuielile cu drepturile asistenților personali ai persoanelor cu handicap grav și a indemnizațiilor lunare acordate persoanelor cu handicap, pentru anul 2018;**

- **cheltuielile cu ajutorul de încălzire cu lemne, cărbuni și combustibili petrolieri pentru beneficiarii de ajutor social, pentru anul 2018;**

- **cheltuielile serviciilor publice comunitare de evidență a persoanelor de sub autoritatea consiliilor locale și finanțării cheltuielilor creșelor, pentru anul 2018;**

- **cheltuielile cu drepturile stabilite de Legea nr.248/2015 privind plata stimulentele educaționale acordate copiilor provenind din familii defavorizate în scopul stimulării participării în învățământul preșcolar, pentru anul 2018;**

- **cheltuielile cu drepturile copiilor/elevilor/tinerilor cu cerințe educaționale speciale integrați în învățământul de masă, potrivit prevederilor art.51 alin.(2) din Legea nr.1/2011, pentru anul 2018;**

- Decizia nr. \_\_\_\_/2018 a șefului Administrației Județene a Finanțelor Publice Mureș a fost alocată suma de \_\_\_\_\_ lei din Sume defalcate din taxa pe valoarea adăugată pentru finanțarea cheltuielilor cu pregătirea profesională, cu evaluarea periodică a elevilor, precum și a cheltuielilor prevăzute la articolul bugetar „bunuri și servicii” cheltuieli prevăzute la art.104 alin.2 lit.b) din Legea educației naționale nr.1/2011, pentru anul 2018;

- Decizia nr. 1.902/19.01.2018 a șefului Administrației Județene a Finanțelor Publice Mureș privind aprobarea repartizării pe unități administrativ-teritoriale a sumelor defalcate din TVA pentru finanțarea învățământului particular sau confesional acreditat, partea destinată finanțării cheltuielilor cu salariile, sporurile, indemnizațiile și alte drepturi salariale în bani stabilite prin lege, precum și contribuțiile aferente acestora precum și partea destinată finanțării cheltuielilor cu pregătirea profesională, cu evaluarea periodică a elevilor, precum și a cheltuielilor prevăzute la articolul bugetar ”Bunuri și servicii” , pentru anul bugetar 2018;

- Hotărârea Consiliului Județean Mureș nr.1/15.01.2018 privind repartizarea pe anul 2018, a sumelor pentru echilibrarea bugetelor locale ale unităților administrativ-teritoriale din județul Mureș și a sumelor defalcate din taxa pe valoarea adăugată destinate finanțării cheltuielilor privind drumurile județene și comunale

***Aceste reglementări vor avea următoarele efecte asupra fundamentării bugetului general al municipiului Târnăveni pe anul 2018:***

Bugetele componente ale bugetului general se fundamentează și în anul 2018 pe două secțiuni, respectiv secțiunea de funcționare și secțiunea de dezvoltare.

**1. secțiunea de funcționare** - partea de bază, obligatorie, a bugetelor componente, cu excepția bugetelor fondurilor externe nerambursabile și a bugetelor împrumuturilor externe și interne, care cuprinde veniturile necesare finanțării cheltuielilor curente pentru realizarea competențelor stabilite prin lege, precum și cheltuielile curente respective.

**2. secțiunea de dezvoltare** - partea complementară a bugetelor componente, cu excepția bugetelor fondurilor externe nerambursabile, care cuprinde veniturile și cheltuielile de capital aferente implementării politicilor de dezvoltare la nivel național, regional, județean, zonal sau local, după caz.

Veniturile și cheltuielile bugetelor componente, cumulate la nivelul municipiului Târnăveni, alcătuiesc bugetul general al municipiului Târnăveni care, după consolidare, prin eliminarea transferurilor de sume dintre bugete, va reflecta dimensiunea efortului financiar public, în anul 2018, în municipiul Târnăveni și starea de echilibru sau dezechilibru.

Fundamentarea veniturilor proprii ale bugetelor locale se bazează pe constatarea, evaluarea și inventarierea materiei impozabile și a bazei de impozitare în funcție de care se calculează impozitele și taxele aferente, evaluarea serviciilor prestate și a veniturilor obținute din acestea, precum și pe alte elemente specifice, în scopul evaluării corecte a veniturilor.

Conform art.6, alin.(1) din Legea bugetului de stat nr.2/2018, *în anul 2018, prin derogare de la prevederile art. 32 și 33 din Legea nr. 273/2006 privind finanțele publice locale, cu modificările și completările ulterioare, din impozitul pe venit estimat a fi încasat la bugetul de stat la nivelul fiecărei unități administrativ-teritoriale se repartizează o cotă de:*

*a)11,25 % la bugetul local al județului;*

*b)43,00 % la bugetele locale ale comunelor, orașelor și municipiilor pe al căror teritoriu își desfășoară activitatea plătitorii de impozit pe venit;*

*c)17,25 % într-un cont distinct, deschis pe seama direcției generale regionale a finanțelor publice/administrației județene a finanțelor publice, la trezoreria municipiului reședință de județ.*

*(3)Din cota de 17,25% prevăzută la alin. (1) lit. c):*

*a)se repartizează bugetului local al județului o cotă de 27%, în completarea veniturilor proprii, în vederea asigurării unui buget minim de funcționare calculat prin înmulțirea numărului de locuitori ai județului cu suma de 250 lei;*



b) se constituie un fond la dispoziția consiliului județean, calculat prin înmulțirea numărului de locuitori ai județului cu suma de 25 lei și care se repartizează integral în anul 2018 comunelor, orașelor și municipiilor din județ, prin hotărâre a consiliului județean, pentru achitarea arieratelor provenite din neplata cheltuielilor de funcționare și/sau de capital, în ordinea cronologică a vechimii arieratelor, pentru susținerea programelor de dezvoltare locală și pentru susținerea proiectelor de infrastructură care necesită cofinanțare locală. Hotărârea consiliului județean se comunică directorului direcției generale regionale a finanțelor publice/șefului administrației județene a finanțelor publice, instituției prefectului și unităților administrativ-teritoriale din județ;

c) diferența rămasă se utilizează pentru echilibrarea bugetelor locale ale comunelor, orașelor și municipiilor, în completarea veniturilor proprii, în vederea asigurării unui buget minim de funcționare la nivelul sumei de 750 lei/locuitor, dar nu mai puțin de 1.000.000 lei pentru comune, 3.000.000 lei pentru orașe și 5.000.000 lei pentru municipii.

(5) Dacă impozitul pe venit repartizat potrivit prevederilor alin. (1)-(3) nu asigură bugetele minime de funcționare prevăzute de prezentul articol, în completare, de la bugetul de stat, se alocă sume defalcate din taxa pe valoarea adăugată pentru echilibrarea bugetelor locale.

(6) Pentru unitățile/subdiviziunile administrativ-teritoriale cărora, în anul 2018, le-au fost repartizate cote defalcate din impozitul pe venit și sume defalcate din taxa pe valoarea adăugată pentru echilibrarea bugetelor locale mai mici decât sumele provenite din cotele defalcate din impozitul pe venit și sumele defalcate din taxa pe valoarea adăugată pentru echilibrarea bugetelor locale încasate în anul 2016, se alocă sume defalcate din taxa pe valoarea adăugată până la nivelul sumelor încasate în anul 2016 la cei doi indicatori de venituri.

(7) Sumele rezultate în urma aplicării prevederilor alin. (5) și (6) pentru unitățile administrativ-teritoriale prevăzute la alin. (1) se diminuează cu jumătate din excedentul unităților administrativ-teritoriale, înregistrat la data de 31 decembrie 2016.

(8) Cu sumele rămase nerepartizate din cotele de 17,25%, prevăzute la alin. (1) lit. c), se majorează fondul la dispoziția consiliului județean prevăzute la alin. (3) lit. b).

(10) Sumele încasate suplimentar din impozitul pe venit peste nivelul sumelor stabilite potrivit alin. (1)-(4) se alocă unităților/subdiviziunilor administrativ-teritoriale în cotele prevăzute la alin. (1) lit. a) și b), iar cu cele corespunzătoare cotelor de 17,25%, se majorează fondul la dispoziția consiliului județean, prevăzute la alin. (3) lit. b), prin decizie a directorului direcției generale regionale a finanțelor publice/șefului administrației județene a finanțelor publice.

Sumele din cotele defalcate din impozitul pe venit și sumele defalcate din taxa pe valoarea adăugată pentru echilibrarea bugetelor locale prevăzute la alin. (1)-(8) detaliate pe unități/subdiviziuni administrativ-teritoriale sunt cele prevăzute în anexele nr. 7 și 8 la Legea bugetului de stat nr. 2/2018;

Pentru municipiul Târnăveni sunt estimate /alocate următoarele sume:



- Cote defalcate din impozitul pe venit (*estimare* alocări directe din impozitul pe venit încasat-43%): **6.714.000 lei**
- Sume *alocate* din cota de 17.25 % pentru asigurare buget minim de funcționare: **2.366.000 lei**
- Sume defalcate din TVA pentru echilibrarea bugetelor locale, diminuate cu 1/2 din excedentul la data de 31.12.2016(*alocate*): **1.411.000 lei**

Sumele rezultate din vânzarea, în condițiile legii, a unor bunuri aparținând domeniului privat al unităților administrativ-teritoriale se cuprind în secțiunea de dezvoltare, prin rectificare bugetară locală, numai după încasarea lor.

De asemenea, donațiile și sponsorizările se cuprind , prin rectificare bugetară locală, în bugetul de venituri și cheltuieli numai după încasarea lor.

În funcție de precizările prezentate mai sus, structura veniturilor și cheltuielilor bugetului local al municipiului Târnăveni pe anul 2018 se prezintă astfel:

### **VENITURI**

În baza prevederilor legale prezentate mai sus, bugetului local al municipiului Târnăveni i-au fost alocate sume în anul 2018, după cum urmează:

1. În baza Legii bugetului de stat nr.2/2018 (Anexa nr.8), bugetului local al municipiului Târnăveni i-a fost alocată suma de **3.777.000 lei**, din care:

**2.366.000 lei** - din cota de 17,25% din impozitul pe venit

**1.411.000 lei** – din sume defalcate din taxa pe valoarea adăugată pentru echilibrarea bugetelor locale

2. Prin Hotărârea Consiliului Județean Mureș nr. 1/15.01.2018 privind aprobarea repartizării, pe anul 2018, a sumelor pentru echilibrarea bugetelor locale ale unităților administrativ-teritoriale din județul Mureș și a sumelor defalcate din taxa pe valoarea adăugată destinate finanțării cheltuielilor privind drumurile județene și comunale, bugetului local al municipiului Târnăveni i-a fost alocată suma de **325.000 lei**, din care:

**316.000 lei** - din cota de 17,25% din impozitul pe venit repartizate pe anul 2018 pentru echilibrarea bugetelor locale

**9.000 lei** - pentru finanțarea cheltuielilor privind drumurile județene și comunale

3. Sumele defalcate din taxa pe valoarea adăugată pentru finanțarea cheltuielilor descentralizate la nivelul comunelor, orașelor și municipiilor au fost repartizate prin Decizia nr. 1.290/15.01.2018 a șefului Administrației Județene a Finanțelor Publice Mureș și au ca destinație:

**2.601.000 lei** - finanțarea drepturilor asistenților personali ai persoanelor cu handicap grav și a indemnizațiilor lunare acordate persoanelor cu handicap, pentru anul 2018;

**52.000 lei** – finanțarea cheltuielilor cu ajutorul de încălzire cu lemne, cărbuni și combustibili petrolieri pentru beneficiarii de ajutor social, pentru anul 2018;

**146.000 lei** - finanțarea cheltuielilor serviciilor publice comunitare de evidență a persoanelor de sub autoritatea consiliilor locale și finanțării cheltuielilor creșelor, pentru anul 2018;

**16.000 lei** - finanțarea cheltuielilor cu drepturile stabilite de Legea nr.248/2015 privind plata stimulentele educaționale acordate copiilor provenind din familii defavorizate în scopul stimulării participării în învățământul preșcolar, pentru anul 2018;

**38.000 lei** - finanțarea cheltuielilor cu drepturile copiilor/elevilor/tinerilor cu cerințe educaționale speciale integrați în învățământul de masă, potrivit prevederilor art.51 alin.(2) din Legea nr.1/2011, pentru anul 2018;

4. Prin Decizia nr. \_\_\_\_\_/2018 a șefului Administrației Județene a Finanțelor Publice Mureș a fost alocată suma de \_\_\_\_\_ lei din Sume defalcate din taxa pe valoarea adăugată pentru finanțarea cheltuielilor cu pregătirea profesională, cu evaluarea periodică a elevilor, precum și a cheltuielilor prevăzute la articolul bugetar „bunuri și servicii” cheltuieli prevăzute la art.104 alin.2 lit.b) din Legea educației naționale nr.1/2011, pentru anul 2018

5. Prin Decizia nr. 1.902/19.01.2018 a șefului Administrației Județene a Finanțelor Publice Mureș privind aprobarea repartizării pe unități administrativ-teritoriale a sumelor defalcate din TVA **pentru finanțarea învățământului particular sau confesional acreditat, partea destinată finanțării cheltuielilor cu salariile, sporurile, indemnizațiile și alte drepturi salariale în bani stabilite prin lege, precum și contribuțiile aferente acestora precum și partea destinată finanțării cheltuielilor cu pregătirea profesională, cu evaluarea periodică a elevilor, precum și a cheltuielilor prevăzute la articolul bugetar ”Bunuri și servicii”**, pentru anul bugetar 2018, bugetului local al municipiului Târnăveni i-au fost alocate următoarele sume:

**97.000 lei** - finanțarea cheltuielilor cu salariile, sporurile, indemnizațiile și alte drepturi salariale în bani stabilite prin lege, precum și contribuțiile aferente acestora pentru unitățile de învățământ particular sau confesional acreditat, pentru anul 2018;

**13.000 lei** – finanțarea cheltuielilor prevăzute la articolul bugetar ” **Bunuri și servicii**”, sume rezultate în urma aplicării standardelor de cost per elev/preșcolar conform H.G. nr.959/2017 pentru modificarea H.G. 136/2016, pentru anul bugetar 2018;

6. În bugetul local pe anul 2018 se prevede suma de **8.342.000 lei** reprezentând subvenții de la bugetul de stat destinate finanțării următoarelor categorii de cheltuieli:



**10.000 lei** - Subvenții pentru acordarea ajutorului pentru încălzirea locuinței cu lemne, cărbuni, combustibili petrolieri pentru persoanele care nu beneficiază de ajutor social;

**62.000 lei** - Subvenții din bugetul de stat pentru finanțarea sănătății (cheltuielile de personal aferente mediatorilor sanitari);

**8.270.000 lei** - Finanțarea subprogramului Național de Dezvoltare Locală

7. De asemenea, în bugetul local pe anul 2018 se prevede suma de **1.015.000 lei**, reprezentând *Sume primite de la UE/alți donatori în contul plăților efectuate și prefinanțări aferente cadrului financiar 2014-2020*

Veniturile totale ale bugetului local pe anul 2018, se estimează la suma totală de **32.581.000 lei** și sunt structurate astfel:

<b><u>VENITURI SECTIUNEA DE FUNCTIONARE</u></b>	<b><u>lei</u></b>
<b>TOTAL</b>	<b>23.296.000</b>
<b>Din care:</b>	
1). Venituri proprii (impozite și taxe)	<b>7.990.000</b>
2). Cote defalcate din impozitul pe venit	<b>6.714.000</b>
3). Cote alocate din impozitul pe venit pentru echilibrarea bugetelor locale	<b>2.682.000</b>
4). Sume defalcate din taxa pe valoarea adăugată pentru finanțarea cheltuielilor descentralizate la nivelul comunelor, orașelor, municipiilor	<b>4.303.000</b>
5). Sume defalcate din taxa pe valoarea adăugată pentru drumuri	<b>9.000</b>
6). Sume defalcate din taxa pe valoarea adăugată pentru echilibrarea bugetelor locale	<b>1.411.000</b>
7). Sume defalcate din taxa pe valoarea adăugată pentru finanțarea învățământului particular sau confesional acreditat	<b>110.000</b>
8). Subvenții de la bugetul de stat	<b>72.000</b>
9). Donații și sponsorizări	<b>5.000</b>



10).Vărsăminte ptr.sct. de dezvoltare -60.000

**VENITURI SECTIUNEA DE DEZVOLTARE** **9.285.000**

**TOTAL**

***Din care:***

1).Subvenții de la bugetul de stat 8.270.000

2). Sume primite de la UE/ alți donatori  
cadrul financiar 2014-2020 1.015.000

3).Vărsăminte din sect. de funcționare 60.000

**TOTAL VENITURI** **32.581.000**

Excedentul înregistrat la sfârșitul anului 2017 în sumă de 2.905.000 lei va fi destinat în totalitate finanțării cheltuielilor secțiunii de dezvoltare, astfel încât cheltuielile totale ale bugetului local pe anul 2018, în sumă de 35.486.000 lei vor fi finanțate din veniturile bugetului local estimate pe anul 2018 în sumă de 32.581.000 lei și excedentul în sumă de 2.905.000 lei.

### **CHELTUIELI**

La baza fundamentării cheltuielilor bugetului local pe anul 2018 au stat următoarele criterii:

- cheltuielile de personal ale serviciilor publice din subordinea consiliului local au fost stabilite la nivelul posturilor efectiv ocupate la 01.01.2018 și având la bază prevederile *Legii nr.153/2017 privind salarizarea personalului plătit din fonduri publice*; creditele bugetare de la titlul I- Cheltuieli de personal cuprinse în proiectul de buget al UAT Municipiul Târnăveni pe anul 2018 asigură finanțarea cheltuielilor cu bunurile și serviciile în proporție de cca. 70% față de suma necesară pe întregul an 2018.

- la fundamentarea cheltuielilor privind bunurile și serviciile pentru anul 2018 s-a avut în vedere asigurarea fondurilor necesare pentru asigurarea cheltuielilor cu utilitățile(gaz metan, energie electrică, apă canal, salubritate, canalizare ), furniturile de birou, materiale de curățenie, combustibil și piese de schimb pentru autovehiculele din parcul auto propriu și al serviciilor subordonate, reparații curente ș.a., astfel încât sa se asigure atât o funcționare normală a tuturor serviciilor publice din subordinea Consiliului Local al municipiului Târnăveni cât și pentru realizarea competențelor stabilite prin lege de către autoritățile executive și legislative ale municipiului ; creditele bugetare de la titlul II-Bunuri și servicii cuprinse în proiectul de buget al UAT Municipiul Târnăveni pe anul 2018 asigură finanțarea cheltuielilor cu bunurile și serviciile în proporție de cca. 70% față de suma necesară pe întregul an 2018.

-în bugetul local pe anul 2017 s-a cuprins un program de reparații( întreținere drumuri, străzi și trotuare, amenajări interioare de spații, reparații auto, reparații curente la clădire Primăriei, în sumă de **791.000 lei**, iar în bugetul instituțiilor publice și activităților finanțate integral sau parțial din venituri proprii s-a cuprins un program de reparații în sumă de **5.000 lei** conform listei anexate la prezentul raport.

-finanțarea unităților de învățământ preuniversitar cuprinde și în anul 2018, finanțarea de bază, finanțarea complementară și finanțarea suplimentară, în baza Legii educației nr.1/2011 cu modificările și completările ulterioare.

Finanțarea de bază se asigură din bugetul de stat, din sume defalcate din taxa pe valoarea adăugată, prin bugetele locale, pentru următoarele articole de cheltuieli, în funcție de care se calculează costul standard per elev/preșcolar:

a) cheltuieli cu salariile, sporurile, indemnizațiile și alte drepturi salariale în bani, stabilite prin lege, precum și contribuțiile aferente acestora;

b) cheltuieli cu pregătirea profesională;

c) cheltuieli cu evaluarea periodică a elevilor;

d)cheltuieli cu bunuri și servicii.

**Finanțarea de bază** a unei unități școlare rezultă prin multiplicarea costului standard per elev/preșcolar cu coeficienți specifici unității școlare și cu numărul de elevi, coeficienți aprobați pentru anul 2018 prin H.G. nr.\_\_\_\_/2018 pentru modificarea H.G. nr.72/2013 privind aprobarea normelor metodologice pentru determinarea costului standard pe elev/preșcolar și stabilirea finanțării de bază a unităților de învățământ preuniversitar de stat, care se asigură din bugetul de stat, din sume defalcate din T.V.A. prin bugetele locale, pe baza standardelor de cost pe elev/preșcolar pentru anul 2018.

Prin derogare de la prevederile art. 104 alin. (2) din Legea educației naționale nr. 1/2011, publicată în Monitorul Oficial al României, Partea I, nr. 18 din 10 ianuarie 2011, cu modificările și completările ulterioare, începând cu anul 2018, din bugetul de stat, prin bugetul Ministerului Educației Naționale, se asigură, pentru unitățile de învățământ preuniversitar de stat, finanțarea cheltuielilor cu salariile, sporurile, indemnizațiile și alte drepturi salariale în bani, stabilite prin lege, inclusiv plata sumelor prevăzute prin hotărâri judecătorești având ca obiect acordarea unor drepturi de natură salarială, precum și contribuțiile aferente acestora, precum și diferențele salariale prevăzute la art. 1 și 2 din Legea nr. 85/2016 privind plata diferențelor salariale cuvenite personalului didactic din învățământul de stat pentru perioada octombrie 2008 - 13 mai 2011.

Creditele bugetare aferente cheltuielilor prevăzute la alin.de mai sus se repartizează de către Ministerul Educației Naționale pe inspectorate școlare în vederea repartizării pe unități de învățământ.

Prin Decizia nr.\_\_\_\_/2018 a șefului Administrației Județene a Finanțelor Publice Mureș a fost alocată suma de \_\_\_\_\_ lei din Sume defalcate din taxa pe valoarea adăugată pentru finanțarea cheltuielilor cu pregătirea profesională, cu evaluarea periodică a elevilor, precum și a cheltuielilor prevăzute la articolul bugetar „bunuri și servicii”cheltuieli prevăzute la art.104 alin.2 lit.b) din Legea educației naționale nr.1/2011, pentru anul 2018.



Finanțarea complementară asigură cheltuieli de capital, cheltuieli sociale și alte cheltuieli asociate procesului de învățământ preuniversitar de stat care nu fac parte din finanțarea de bază a unităților școlare.

Finanțarea complementară se asigură din bugetele locale ale unităților administrativ-teritoriale de care aparțin unitățile de învățământ preuniversitar și din sume defalcate din taxa pe valoarea adăugată, aprobate anual prin legea bugetului de stat cu această destinație, pentru următoarele categorii de cheltuieli:

- a) investiții, reparații capitale, consolidări;
- b) subvenții pentru internate și cantine;
- c) cheltuieli pentru evaluarea periodică națională a elevilor;
- d) cheltuieli cu bursele elevilor;
- e) cheltuieli pentru transportul elevilor, conform prevederilor art. 84 alin. (1);
- f) cheltuielile pentru naveta cadrelor didactice și a personalului didactic auxiliar, conform legii;
- g) cheltuieli pentru examinarea medicală obligatorie periodică a salariaților din învățământul preuniversitar, cu excepția celor care, potrivit legii, se efectuează gratuit;
- h) cheltuieli pentru concursuri școlare și activități educative extrașcolare organizate în cadrul sistemului de învățământ;
- i) cheltuieli pentru asigurarea securității și sănătății în muncă, pentru personalul angajat, preșcolari și elevi;
- j) gestionarea situațiilor de urgență;
- k) cheltuieli pentru participarea în proiecte europene de cooperare în domeniul educației și formării profesionale.
- l) alte cheltuieli de natura bunurilor și serviciilor, care nu fac parte din finanțarea de bază.

Finanțarea complementară aprobată anual prin legea bugetului de stat se repartizează pe comune, orașe, municipii și sectoare ale municipiului București de către direcțiile generale ale finanțelor publice județene, respectiv a municipiului București și cu asistența tehnică a inspectoratelor școlare județene, respectiv al municipiului București.

Întrucât prin Legea bugetului de stat pe anul 2018 nu au fost aprobate și repartizate sume defalcate din taxa pe valoarea adăugată pentru finanțarea complementară, se propune alocarea din veniturile proprii ale bugetului local pe anul 2018 a sumei de **536.000** lei în vederea finanțării pentru anul școlar 2017-2018 a unor categorii de cheltuieli, considerate prioritare, respectiv:

	<u>536.000 (lei)</u>
- cheltuieli cu bursele elevilor(anul școlar 2017-2018)	363.000
- cheltuieli pentru bunuri și servicii(naveta cadre didactice, exam.med,concursuri școlare, ș.a.)	100.000
- cheltuieli pentru transportul elevilor	73.000



- pentru anul 2018 se asigură din bugetul local finanțarea gratuităților la transportul public local de călători pentru veteranii de război și persoanele persecutate pe criterii etnice, în baza H.C.L. nr.104/15.09.2015;

- de asemenea, se propune finanțarea din bugetul local al municipiului Târnăveni și în anul 2018 a gratuităților la transportul public local de călători în limita sumei de 15 lei/lună pentru persoanele pensionare cu domiciliul în municipiul Târnăveni(inclusiv Bobohalma, Botorca și Cuștelnic), conform H.C.L. nr.104/15.09.2015;

Suma necesară pentru finanțarea gratuităților la transportul urban de călători pentru categoriile de persoane prezentate mai sus, pe anul 2018 este de 720.000 lei, iar suma propusă în bugetul inițial acoperă finanțarea acestor cheltuieli pentru perioada ian. – martie 2018.

-pentru finanțarea gratuităților la transportul urban în comun de călători la care au dreptul persoanele cu handicap accentuat, grav, asistenții personali și însoțitorii acestora, stabilite și aprobate prin Hotărârea Consiliului Local nr.104/15.09.2015, se prevede în bugetul local pe anul 2018 suma de **70.000 lei**(suma propusă în bugetul inițial acoperă finanțarea acestor cheltuieli pentru perioada ian. – iunie 2018);

-pentru rambursarea finanțărilor rambursabile interne contractate în anul 2008 de la Cec Bank S.A Mureș, se va cuprinde în bugetul pe 2018 suma de **511.000 lei**, iar pentru plata dobânzilor și a comisioanelor aferente , suma de **30.000 lei**;

-pentru plata dobânzilor aferente creditului extern pentru investiții de la BEI necesar cofinanțării obiectivului de investiții cuprins în etapa a II-a a programului SAMTID se va cuprinde în bugetul local pe anul 2018 suma de **171.000 lei**, iar pentru rambursarea creditului extern pentru investiții de la BEI care a început din anul 2012, **284.000 lei**;

-pentru finanțarea Așezământului Cultural Francez din cadrul Asociației Amiciția Târnăveni, se prevede în bugetul local pe anul 2018 suma de **8.000 lei** (prin H.C.L. nr.120/2014 s-a aprobat prelungirea duratei Contractului de asociere nr.585/2007);

-pentru finanțarea premiilor de fidelitate acordate familiilor care au împlinit 50 de ani de căsnicie se prevede în bugetul local pe anul 2018 suma de **4.000 lei**;

-pentru acordarea de finanțări nerambursabile activităților sportive, sociale și culturale conform Legii nr.350/2005, se propun următoarele sume în bugetul local pe anul 2018:

- pentru activitati sportive	<b>20.000 lei</b>
- pentru activitati culturale	<b>20.000 lei</b>
- pentru activitati sociale	<b>15.000 lei</b>

- pentru finanțarea ajutoarelor de încălzire a locuinței cu lemne, cărbuni și combustibil petrolier se prevede în buget local pe anul 2018 suma totală de **62.000**

**lei**, din care: **52.000 lei** finanțate din sume defalcate din taxa pe valoarea adăugată și **10.000 lei** finanțate din subvenții de la bugetul de stat;

-pentru finanțarea unităților de cultură din subordinea Consiliului local(Casa de cultură, Muzeul municipal, Căminul cultural Bobohalma) se prevede în bugetul local pe anul 2018 transferuri în sumă de **434.000 lei** iar pentru finanțarea lucrărilor de investiții privind Modernizarea Pieței agroalimentare transferuri în sumă de **1.567.000 lei** ;

- pentru finanțarea cheltuielilor necesare organizării Festivalului prilejuit de Zilele municipiului Târnăveni în luna august 2018 și pentru alte acțiuni culturale organizate în cursul anului, se prevede în buget suma de **100.000 lei**;

-pentru finanțarea cheltuielilor de capital se prevede în bugetul local pe anul 2018 suma de **11.175.000 lei**. În cadrul cheltuielilor de capital s-au cuprins finanțarea lucrărilor de investiții în continuare, lucrări de investiții noi precum și unor dotări independente și alte cheltuieli de investiții considerate prioritare.

Fundamentarea obiectivelor de investiții propuse pentru anul 2018 sunt prezentate în Raportul de specialitate întocmit de Serviciul Investiții, Achiziții, Servicii publice, înregistrat sub nr.2.735/31.01.2018;

- Prin Hotărârea Consiliului Local al municipiului Târnăveni nr.31/12.09.2016, s-a aprobat proiectul ” ACUM PENTRU VIITOR” – Parteneriat social pentru dezvoltare durabilă în Târnăveni-Mureș, a bugetului proiectului propus, precum și aprobarea Acordului de parteneriat cu Centrul de Resurse pentru Comunitățile de romi Cluj-Napoca, Fundația Buckner și Școala Gimnazială nr.3 Târnăveni.

Perioada de implementare a proiectului este de 36 de luni începând de la data de 1 septembrie 2017 , dată la care a fost semnat Contractul de finanțare nr.POCU/18/4/1/101455, între Ministerul Dezvoltării Regionale, Administrației Publice și Fondurilor Europene , pe de o parte și Centrul de Resurse pentru Comunitățile de Romi Cluj-Napoca.

În vederea finanțării cheltuielilor aferente Partenerului 1(Municipiul Târnăveni) și Partenerului 3 (Școala Gimnazială nr.3 Târnăveni), estimate a fi efectuate în anul 2018 se propune cuprinderea în bugetul local pe anul 2018 a sumei de 1.075.000 lei, astfel: 210.000 lei(din care, 200.000 lei-fonduri externe nerambursabile FEN și 10.000 lei contribuția proprie) la cap.65.02.-Învățământ și 865.000 lei(din care, 815.000 fonduri externe nerambursabile FEN și 50.000 lei contribuția proprie) la cap.68.02 – Asigurări și asistență socială, titlul X - Proiecte cu finanțare din fonduri externe nerambursabile aferente cadrului financiar 2014-2020;

-pentru constituirea fondului de rezervă bugetară la dispoziția Consiliului local se prevede în bugetul local pe anul 2018 suma de **10.000 lei**



În structura economică, cheltuielile bugetului local pe anul 2018, se prezintă astfel:

Denumire indicatori	Execuție 2017	Prevederi 2018
<b>CHELTUIELI-TOTAL</b>	<b>45.936.758</b>	<b>35.486.000</b>
Din care:		
<b>SECȚIUNEA DE FUNCȚIONARE</b>	<b>40.491.402</b>	<b>23.236.000</b>
Din acestea:		
Cheltuieli curente	39.708.970	22.441.000
Din acestea:		
- cheltuieli de personal	27.326.771	11.075.000
- bunuri si servicii	7.768.729	5.459.000
- dobanzi	248.712	201.000
- fonduri de rezerva	0	10.000
- transferuri curente (cultură și piața agroalimentară)	296.634	2.001.000
- alte transferuri( învățământ particular)	79.288	110.000
- asistenta sociala(indemnizații pers.handicap,aj.de incalzire, gratuități transpor urban, stimulente educaționale, drepturi elevi-înv.masă)	3.329.382	3.052.000
- alte cheltuieli	659.454	533.000
-din care:		
- burse	419.129	363.000
- asociații si fundatii	137.225	66.000
- sustinerea cultelor	100.000	0
-alte actiuni sociale act.caract.social )	2.800	4.000
- despăgubiri	300	0
- Sume aferente persoanelor cu handicap neîncadrate	-	100.000
Rambursari de credite	817.585	795.000
Plăți efectuate în anii precedenți	-35.153	0
<b>SECȚIUNEA DE DEZVOLTARE</b>	<b>5.445.356</b>	<b>12.250.000</b>
Din acestea:		
- programe cu finantare nerambursabila	85.225	1.075.000
- alte transferuri curente interne	0	0
- cheltuieli de capital	5.360.131	11.175.000
-din care:		
- active nefinanciare	5.360.131	11.175.000

Plăți efectuate în anii precedenți	0	0
------------------------------------	---	---

Repartizarea **cheltuielilor de personal** pe capitole bugetare se propune astfel:

	<u>lei</u>
- Autorități executive	4.277.000
- Alte servicii publice generale	598.000
- Ordine publica și sig.nationala	1.414.000
- Sănătate	542.000
- Cultură, recreere și religie	1.205.000
- Asistența și asigurări sociale	1.411.000
- Locuințe, servicii și dezvoltare publică	578.000
- Protecția mediului	245.000
- Transporturi (Drumuri și străzi)	805.000
<b>Total</b>	<b>11.075.000</b>

Repartizarea **Bunurilor și serviciilor** pe capitole bugetare se propune astfel:

- Autorități executive	470.000
- Alte servicii publice generale	60.000
- Datorie publică	7.000
- Ordine publică și sig.națională	85.000
- Învățământ	1.550.000
- Sănătate	117.000
- Cultură, recreere și religie	258.000
- Asistență și asigurări sociale	202.000
- Locuințe, servicii și dezvoltare publică	272.000
- Protecția mediului	1.368.000
- Transporturi (Drumuri și străzi)	1.070.000
<b>Total</b>	<b>5.459.000</b>

Repartizarea **transferurilor către instituțiile publice** se propune astfel:

- Casa de cultură	331.000
- Muzeul municipal	99.000
- Camine culturale	4.000
- Servicii de dezvoltare publică (Piața agroalimentară)	1.567.000
<b>Total</b>	<b>2.001.000</b>



Repartizarea **cheltuielilor de capital** la nivelul capitolului bugetare se prezintă astfel:

- Autorități executive	51.000
- Alte servicii publice	149.000
- Învățământ	169.000
- Cultură, recreere, religie	8.000
- Asistență și asigurări sociale	30.000
- Locuințe, servicii și dezvoltare publică	1.052.000
- Protecția mediului	212.000
- Transporturi (străzi)	9.504.000

**TOTAL**

**11.175.000**

În aceste condiții, bugetul local al municipiului Tarnaveni pe anul 2018, se propune a fi următorul:

Nr. Crt.	DENUMIRE INDICATORI	Lei	
		EXECUTIE 2017	PREVEDERI 2018
I.	<b>VENITURI-TOTAL</b>	<b>44.683.212</b>	<b>32.581.000</b>
	Din care:		
	<i>VENITURI – SECTIUNEA DE FUNȚIONARE</i>	<i>42.204.323</i>	<i>23.296.000</i>
	<i>VENITURI – SECTIUNEA DE DEZVOLTARE</i>	<i>2.478.889</i>	<i>9.285.000</i>
	Din care:		
1.	Venituri proprii – Total	20.187.615	17.386.000
	Din care:		
1.1	<i>Cote defalcate din impozit pe venit</i>	<i>9.408.058</i>	<i>6.714.000</i>
1.2	<i>Cote alocate din impozitul pe venit pentru echilibrarea bugetelor locale</i>	<i>2.804.749</i>	<i>2.682.000</i>
2.	Sume def. Din taxa pe valoarea adaugata pentru finantarea cheltuielilor descentralizate la nivelul comunelor, oraselor municipiilor	20.467.819	4.303.000
3.	Sume defalcate din taxa pe valoarea adăugată pentru drumuri	15.000	9.000
4.	Sume defalcate din taxa pe valoarea adaugata pentru echilibrarea bugetelor locale	1.394.000	1.411.000
5.	Sume defalcate din taxa pe	79.288	110.000

	valoarea adaugata pentru finanțarea învățământului particular sau confesional acreditat		
6.	Donatii si sponsorizari	21.800	5.000
7.	Subventii de la bugetul de stat	2.517.690	8.342.000
8.	Sume primite de la UE/alți donatori în contul plăților efectuate și prefinanțări aferente cadrului financiar 2014-2020(FSE)	0	1.015.000
II.	<b>CHELTUIELI-TOTAL</b>	<b>45.936.758</b>	<b>35.486.000</b>
	<b>Din care:</b>		
	<b>CHELTUIELI - SECTIUNEA DE FUNCȚIONARE</b>	<b>40.491.402</b>	<b>23.236.000</b>
	<b>CHELTUIELI - SECTIUNEA DE DEZVOLTARE</b>	<b>5.445.356</b>	<b>12.250.000</b>
1.	Cap.51.02-Autorități executive	5.307.961	4.798.000
2.	Cap.54.02-Alte servicii publice generale(fd.rezerva,SMURD,Serv. comunitar de ev.pers.)	832.484	817.000
3.	Cap.55.02-Tranzacții privind dat.publ.si împr.(dobanzi)	255.608	208.000
4.	Cap.61.02-Ordine publică și sig natională	1.806.667	1.499.000
5.	Cap.65.02-Învățământ	18.627.304	2.529.000
6.	Cap.66.02-Sănătate	491.809	659.000
7.	Cap.67.02-Cultură,recreere și religie	2.145.789	1.960.000
8.	Cap.68.02-Asigurări și asistență socială	4.185.313	5.348.000
9.	Cap.70.02- Locuințe, servicii și dezvoltare publică	2.390.853	3.817.000
10.	Cap.74.02- Protecția mediului	4.139.537	1.886.000
11.	Cap.84.02-Transporturi	5.753.433	11.965.000

Veniturile totale ale bugetului local estimate a fi încasate în anul 2018 sunt în sumă de 32.581.000 lei iar cheltuielile totale, în sumă de 35.486.000 lei , rezultând un deficit în sumă de 2.905.000 lei care va fi finanțat din excedentul anilor precedenți pentru finanțarea cheltuielilor secțiunii de dezvoltare.



**BUGETUL CENTRALIZAT AL INSTITUTIILOR PUBLICE ȘI  
ACTIVITĂȚILOR FINANȚATE INTEGRAL SAU PARȚIAL DIN VENITURI  
PROPRII PE ANUL 2018**

Bugetul centralizat al instituțiilor publice și activităților finanțate integral sau parțial din venituri proprii cuprinde veniturile și cheltuielile instituțiilor publice și activităților finanțate integral din venituri proprii și veniturile și cheltuielile instituțiilor publice și activităților finanțate din venituri proprii și subvenții de la bugetul local.

Instituțiile publice și activitățile finanțate integral sau parțial din venituri proprii sunt următoarele:

- Muzeul municipal
- Casa de cultură
- Cămin cultural Bobohalma
- Servicii de dezvoltare publică (Piața agroalimentară)
- Învățământ
- Pășuni
- Teren de sport "Ronchin"

Veniturile totale ale acestor instituții cuprind **veniturile proprii** formate din: taxe de vizitare a Muzeului municipal, taxe de închiriere a Căminului Cultural Bobohalma, pentru desfășurarea de programe artistice, spectacole, concerte, baluri, nunți, botezuri etc., încasări din închirierea Casei de Cultură, venituri proprii încasate la Piața agroalimentară formate din încasări taxe forfetare la piața agro-alimentară și anume: taxe pentru folosirea meselor acoperite și neacoperite; taxe pentru ocuparea platourilor din târguri și oboare; taxe pentru comercializare animale și păsări; taxe pentru închirieri balanțe, halate etc., contribuțiile părinților pentru copiii din cămine; venituri din închirieri spații; alte venituri din prestări de servicii aprobate prin H.C.L. nr. 122/23.11.2017 privind aprobarea impozitelor și taxelor locale pe anul 2018 și **Subvenții de la bugetul local.**

Veniturile curente ale acestor activități sunt în sumă de 574.000 lei iar subvențiile de la bugetul local sunt în sumă de 2.001.000 lei.

*La nivelul activităților , veniturile proprii se defalcă astfel:*

	<u>lei</u>
Muzeu	1.000
Casa de cultură	21.000
Servicii de dezvoltare publică (Piața agroalimentară)	227.000
Învățământ	263.000
Pășuni	60.000
Teren de sport "Ronchin"	2.000
<b>Total</b>	<b>574.000</b>

**La nivelul activităților, subvențiile de la bugetul local se defalcă astfel:**

lei

Casa de cultură	331.000
Muzeul municipal	99.000
Camine culturale	4.000
Servicii de dezvoltare publică (Piața agroalimentară)	1.567.000
<b>Total</b>	<b>2.001.000</b>

Veniturile proprii și Subvențiile de la bugetul local ale acestor activități sunt în sumă de **2.575.000 lei** și se defalcă astfel:

Veniturile Secțiunii de funcționare	1.008.000
Veniturile Secțiunii de dezvoltare	1.567.000

Cheltuielile totale ale instituțiilor publice finanțate din venituri proprii și subvenții de la bugetul local în sumă de **2.803.000 lei**, cuprind: bunuri și servicii **655.000 lei** și cheltuieli de personal **581.000 lei** și cheltuieli de capital **1.567.000 lei**;

Cheltuielile totale ale acestor activități în sumă de **2.803.000 lei** se defalcă astfel:

Cheltuielile Secțiunii de funcționare	1.236.000
Cheltuielile Secțiunii de dezvoltare	1.567.000

Pentru finanțarea cheltuielilor de capital se prevede în Bugetul centralizat al instituțiilor publice și activităților finanțate integral sau parțial din venituri proprii pe anul 2018, suma de **1.567.000 lei**. În cadrul cheltuielilor de capital s-au cuprins finanțarea lucrărilor de investiții în continuare respectiv, obiectivului de investiții "Modernizarea pieței agro-alimentare de zi A.Iancu.

Fundamentarea obiectivelor de investiții propuse pentru anul 2018 sunt prezentate în Raportul de specialitate întocmit de Serviciul Investiții, Achiziții, Servicii publice, înregistrat sub nr.2.735/31.01.2018;

La fundamentarea cheltuielilor Bugetului centralizat al instituțiilor publice și activităților finanțate integral sau parțial din venituri proprii s-au avut în vedere aceleași reglementări care au stat la baza fundamentării cheltuielilor prevăzute în bugetul local.

Bugetul instituțiilor publice finanțate integral sau parțial din venituri proprii pe anul 2018, se propune a fi următorul:

Nr. Crt.	DENUMIRE INDICATORI	Lei	
		EXECUTIE 2017	PREVEDERI 2018
I.	<b>VENITURI-TOTAL</b>	<b>953.461</b>	<b>2.575.000</b>
	Din care:		



	<b>VENITURI - SECTIUNEA DE FUNCȚIONARE</b>	<b>943.369</b>	<b>1.008.000</b>
	<b>VENITURI - SECTIUNEA DE DEZVOLTARE</b>	<b>10.092</b>	<b>1.567.000</b>
1.	<b>VENITURI CURENTE</b>	<b>682.961</b>	<b>574.000</b>
1.1	<b>Venituri fiscale</b>	<b>13.000</b>	<b>14.000</b>
	<i>Din acestea:</i>		
	<i>-alte taxe pe servicii specifice</i>	<i>13.000</i>	<i>14.000</i>
1.2	<b>Venituri nefiscale</b>	<b>669.961</b>	<b>560.000</b>
	<i>Din acestea:</i>		
1.2.1	<b>Venituri din proprietate</b>	<b>394.639</b>	<b>299.000</b>
	-venituri din concesiuni si inchirieri	16.248	11.000
	- venituri din uilizarea pasunilor	57.923	60.000
	- alte venituri din proprietate	320.468	228.000
1.2.2	<b>Venituri din prestări servicii</b>	<b>231.577</b>	<b>261.000</b>
	- contributii parinti ptr.camine	222.136	245.000
	- taxe și alte venituri în învățământ	-	-
	- alte venituri din prest.servicii	9.441	16.000
1.2.3	<b>Donații și sponsorizări</b>	<b>43.745</b>	<b>0</b>
2.	<b>SUBVENȚII DE LA BUGETUL LOCAL</b>	<b>270.500</b>	<b>2.001.000</b>
3.	<b>Sume din excedentul anului precedent</b>		
II.	<b>CHELTUIELI-TOTAL</b>	<b>1.007.140</b>	<b>2.803.000</b>
	<i>Din care:</i>		
	<b>CHELTUIELI - SECTIUNEA DE FUNCȚIONARE</b>	<b>997.048</b>	<b>1.236.000</b>
	<b>CHELTUIELI - SECTIUNEA DE DEZVOLTARE</b>	<b>10.092</b>	<b>1.567.000</b>
	<i>Din acestea:</i>		
1.	Muzeul municipal	89.176	79.000
2.	Casa de cultura	317.142	258.000
3.	Camin cultural	2.304	3.000
4.	Baza Sportiva Ronchin	4.689	16.000
5.	Invatamant	284.844	290.000
6.	Servicii de dezvoltare publica(Piața agroalimentară)	308.985	1.923.000
7.	Agricultura si silvicultura	0	234.000
	<b>EXCEDENT/2017</b>	<b>-53.679</b>	<b>-228.000</b>
	<b>DEFICIT/2018</b>		


În anul 2018 veniturile totale ale bugetului instituțiilor publice și activităților finanțate integral sau parțial din venituri proprii sunt în sumă de 2.803.000 lei iar cheltuielile totale sunt în sumă de 2.575.000 lei , rezultând un deficit în sumă de 228.000 lei care va fi finanțat din excedentul anilor precedenți.

În aceste condiții, **Bugetul general consolidat al municipiului Târnăveni pe anul 2018 se propune a fi următorul :**

Nr. Crt.	DENUMIRE INDICATORI	Lei	
		EXECUTIE 2017	PREVEDERI 2018
1.	Bugetul local	45.936.758	35.486.000
2.	Bugetul centralizat al instituțiilor publice și activităților finanțate integral sau parțial din venituri proprii	1.007.140	2.803.000
	<b>TOTAL</b>	<b>46.943.898</b>	<b>38.289.000</b>
	Transferuri între bugete (se scad)	296.634	2.001.000
	<b>BUGET GENERAL CONSOLIDAT</b>	<b>46.647.264</b>	<b>36.288.000</b>

Având în vedere situația prezentată, supunem spre aprobarea Consiliului Local, proiectul de hotărâre privind aprobarea Bugetului general consolidat al municipiului Târnăveni pe anul 2018.

Direcția economică  
Director executiv,  
ec. Muth Rodica







## LUCRĂRI DE REPARAȚII PROPUSE A SE REALIZA PE ANUL 2018

REPARAȚII DOMENIUL PUBLIC (STRĂZI ȘI TROTUARE)		
1	Reparatii strada M. Eminescu (partea pavata)	119.000
2	Reparatii alei in cartierul 1 Dec. 1918	107.217
3	Reparatii alei in cartierul Victoriei	136.275
4	Amenajare cocoase la trecerile de pietoni (str. Soimilor, zona Scolii Gimnaziale A. Iancu, str. Armatei la intersectia cart. Armatei cu Zorilor si intersectia str. Fabricii cu pref V. Moldovan	32.487
5	Materiale de reparatii	205.021
<b>TOTAL 1</b>		<b>600.000</b>
REPARAȚII CURENTE ȘI AMENAJĂRI SPAȚII AFERENTE SERVICIILOR PUBLICE		
1	Lucrari de reparatii la sera din str. Republicii	3.000
2	Reparatii curente invelitoare din panouri sandwici la Sala de sport Colegiul Tehnic	41.000
3	Amenajare izolatoare la gradinitile nr 4 PP, nr. 1 PP, nr. 2 PP, nr. 5 PP	110.000
4	Poliția Locală	5.000
5	Reparatii cladirii Primariei	10.000
6	Reparatii cladirii SPCLEP	1.000
7	Reparatii cresa	5.000
8	Stație de transfer deșeuri menajere	10.000
9	Alte cheltuieli, locuințe sociale, ANL	3.000
10	Servicii de dezvoltare publică	3.000
<b>TOTAL 2</b>		<b>191.000</b>
<b>TOTAL 1+2</b>		<b>791.000</b>
ACTIVITĂȚI FINANȚATE INTEGRAL SAU PARȚIAL DIN VENITURI PROPRII		
1	Reparatii hidranti la Casa de Cultura M. Eminescu	5.000
<b>TOTAL 3</b>		<b>5.000</b>
<b>TOTAL 1+2+3</b>		<b>796.000</b>

DIRECȚIA ECONOMICĂ  
Director executiv  
ec. Muth Rodica

Investitii Investiții, achiziții, servicii publice

ing. Muth Teodor

ROMÂNIA  
JUDEȚUL MUREȘ  
MUNICIPIUL TÂRNĂVENI  
PRIMĂRIA  
SERVICIUL INVESTIȚII, ACHIZIȚII,  
SERVICII PUBLICE  
NR. 2735/31.01.2018

APROBAT,  
PRIMAR  
jrs. Megheșan Nicolae Sorin



## **RAPORT DE SPECIALITATE**

**privind aprobarea achiziționării unor produse, servicii și lucrări  
care sunt cuprinse în  
“ Lista obiectivelor de investiții pe anul 2018”**

**1. Cu finanțare de la bugetul local:**

### **Cap. 51.02 Autorități publice și acțiuni externe**

#### **C. Alte cheltuieli de investiții**

##### **c) Cheltuieli de proiectare, fezabilitate, fezabilitate**

**1. Reabilitarea clădirii administrative a Primăriei în scopul creșterii eficienței energetice (DALI) - pentru realizarea Documentației de Avizare a Lucrărilor de Intervenții se solicită suma de **51.000 lei**.**

### **Cap. 54.02 Alte servicii publice generale**

#### **B. Lucrări noi**

**1. Instalație de aer condiționat la SPCLEP – pentru execuția lucrării de montare a instalației de aer condiționat la imobilul din str. 22 Decembrie, nr. 2 (SPCLEP), se solicită suma de **6.000 lei**.**

#### **C. Alte cheltuieli de investiții**

##### **e). Cartarea terenului, fotogrametrie**

**1. Întabulări imobile din domeniul privat și public al municipiului, Târnăveni – pentru evidențierea și întabularea în Cartea Funciară a**



terenurilor și construcțiilor aparținând domeniului public al municipiului Târnăveni se solicită suma de **21.000 lei**.

**2. Întabularea și notarea (apartamentarea) în Cartea funciară a garsonierelor din imobilul din str. Dezrobirii, nr. 4 – pentru întocmirea acestor documentații se solicită suma de **23.000 lei**.**

**3. Plan parcelare – pentru întocmirea documentațiilor de cadastrare și parcelare se solicită suma de **12.000 lei**.**

**4. Întocmire PUG – pentru întocmirea Planului Urbanistic General, estimat la o valoare de 400.000 lei, pentru acest an se solicită suma de **87.000 lei**.**

### **Cap.65.02 Invățământ**

#### **C. Alte cheltuieli de investiții**

##### **c) Cheltuieli de proiectare, prefezabilitate, fezabilitate**

**1. Actualizarea analizei cost-beneficiu și întocmirea cererii de finanțare pentru obiectivul de investiții „Modernizare, reabilitare și extindere Gimnaziul de Stat Traian, Târnăveni” — pentru prestarea acestui serviciu se solicită suma de **22.000 lei** .**

**2. Actualizarea analizei cost-beneficiu si întocmirea cererii de finanțare pentru obiectivul de investitii „Modernizare, reabilitare Colegiul Tehnic, Târnăveni” - pentru prestarea acestui serviciu se solicită suma de **22.000 lei**.**

**3. Amenajarea unui grup sanitar la Școala Primară Decebal din Bobohalma (SF) – pentru prestarea acestui serviciu se solicită suma de **15.000 lei**.**

**4. Actualizarea Documentației de Avizare a Lucrărilor de Intervenții la obiectivul de investiții „Modernizare, reabilitare și extindere Gimnaziul de Stat Traian, Târnăveni” — pentru prestarea acestui serviciu se solicită suma de **56.000 lei** .**

**5. Actualizarea Documentației de Avizare a Lucrărilor de Intervenții la obiectivul de investiții „Modernizare, reabilitare Colegiul Tehnic, Târnăveni” - pentru prestarea acestui serviciu se solicită suma de **54.000 lei**.**

**Cap. 67.02 Cultură, recreere, religie**

**C. Alte cheltuieli de investiții**

**b). Dotări independente**

1. **Motocosoare** – pentru achiziționarea ei se alocă suma de **4.000 lei**.
2. **Drujba** - pentru achiziționarea ei se alocă suma de **4.000 lei**.

**Cap. 68.02 Asigurari si asistenta sociala**

**C. Alte cheltuieli de investiții**

**c) Cheltuieli de proiectare, prefezabilitate, fezabilitate**

1. **Întocmirea Documentației de Avizare a Lucrărilor de Intervenții pentru obiectivul de investiții „Renovarea si modernizarea centrului de servicii socio-medicale”**- pentru prestarea acestui serviciu se solicita suma de **30.000 lei**.

**Cap.70.02 Locuințe, servicii și dezvoltare publică**

**A. Lucrări în continuare**

1. **Modernizarea serviciului de iluminat public în municipiul Târnăveni** – pentru execuția acestei lucrări, în acest an, se alocă suma de **658.000 lei**.
2. **Amenajări parcări acoperite în municipiul Târnăveni** – pentru continuarea lucrărilor se solicită suma de **146.000 lei**.

**B. Lucrări noi**

1. **Branșament de apă la imobilul din str. V. Milea, nr. 2 (AJOFM)** - pentru executarea acestei lucrări se solicită suma de **4.000 lei**.

**C. Alte cheltuieli de investiții**

**b). Dotări independente**

1. **Achiziția clădirii de la terenul de sport Ronchin** – pentru achiziționarea acestei clădiri se alocă suma de **150.000 lei**.

**c) Cheltuieli de proiectare, prefezabilitate, fezabilitate**



1. **Management energetic** – pentru prestarea acestui serviciu se solicită suma de **42.000 lei**.
2. **Întocmire DALI** pentru „Renovarea și modernizarea imobilului din str. Dezrobirii, nr. 4”(Blocul afumat) – pentru prestarea acestui serviciu se solicită suma de **36.000 lei**.
3. **Schimbare învelitoare la acoperișul blocului ANL din Aleea Gării, nr. 5 (DALI)** – pentru întocmirea acestei documentații se solicită suma de **15.000 lei**.
4. **Întocmire Proiect Tehnic la instalația de gaz – Poliția Locală** – pentru prestarea acestui serviciu se solicită suma de **1.000 lei**.

#### **Cap.74.02 Protecția mediului**

##### **A. Lucrări în continuare**

1. **Rețea de canalizare menajeră și pluvială pe strada Industriei** – pentru executarea acestei lucrări se solicită suma de **455.000 lei**.

##### **B. Lucrări noi**

1. **Racordarea la canalizarea menajeră a imobilelor din str. Griviției, Republicii, Grădinița cu PP nr. 5 și Școala Generală nr. 3** – pentru executarea acestor lucrări se solicită suma de **10.000 lei**.

##### **C. Alte cheltuieli de investiții**

###### **c) Cheltuieli de proiectare, prefezabilitate, fezabilitate**

1. **Întocmirea documentației tehnice pentru obținerea Autorizației de gospodărire a apelor pentru depozitul de deșuri, închis, al municipiului Târnăveni** – pentru prestarea acestui serviciu se solicită suma de **9.000 lei**.

#### **Cap. 84.02 Transporturi**

##### **B. Lucrări noi**

1. **Construire pod rutier nou peste râul Târnavă Mică, municipiul Târnăveni (PT, lucrare)** – conform contractului de finanțare nr. 1171/22.12.2016 și a Actului adițional nr. 1, semnat cu Ministerul Dezvoltării Regionale, Administrației Publice și Fondurilor Europene, s-a alocat, pe anul

2018, suma de **8.994.000 lei**. Din valoarea totală cofinanțarea este de **734.475,39 lei**.

**2. Refacere podeț peste pâraul Botorca (Groapa de gunoi) – PT și lucrare** – pentru întocmirea Proiectului Tehnic și execuția lucrării se solicită suma de **420.000 lei**.

### C. Alte cheltuieli de investiții

#### c) Cheltuieli de proiectare, prefizabilitate, fezabilitate

**1. Refacere podeț peste pâraul Botorca (Groapa de gunoi) - SF** – pentru prestarea acestui serviciu se solicită suma de **25.000 lei**.

**2. Întocmire Studiu de Oportunitate, Plan de Mobilitate Urbană Durabilă și Studiu de Trafic** – pentru întocmirea acestor documentații se solicită suma de **65.000 lei**.

**2. Cu finanțare din bugetul instituțiilor publice și activităților finanțate integral sau parțial din venituri proprii:**

### Cap. 70.10 Locuințe, servicii și dezvoltare publică

#### B. Lucrări noi

**1. Modernizarea pieței agro-alimentare de zi A. Iancu** – pentru executarea lucrărilor se solicită suma de **1.567.000 lei**.

Ca urmare, supunem aprobării Consiliului local al municipiului Târnăveni **Lista obiectivelor de investiții pentru anul 2018 cu finanțare de la bugetul local respectiv din bugetul instituțiilor publice și activităților finanțate integral sau parțial din venituri proprii**, mai sus menționate.

Întocmit,

Șef serviciu Investiții, achiziții, servicii publice

ing. Muth Teodor





BUGETUL GENERAL AL UNITĂȚII ADMINISTRATIV-TERITORIALE  
 PE ANUL 2018

	Cod rând	Bugetul local	Bugetul centralizat al instituțiilor publice și activităților finanțate integral sau parțial din venituri proprii	Bugetul instituțiilor publice finanțate integral din venituri proprii	Bugetul împrumuturilor		Bugetul fondurilor externe nerambursabile	Total	Transferuri între bugete** (se scad)	Total buget general
					externe	interne				
A	0	1	2	3	4	5	6	7=1+2+3+4+5+6	8	9=7-8
<b>VENITURI TOTAL (rd.02+18+19+20+23)</b>	01	32,581,000	2,575,000	0	0	0	0	35,156,000	2,001,000	33,155,000
Venituri curente (rd.03+17)	02	23,224,000	574,000	0	0	0	0	23,798,000	0	23,798,000
Venituri fiscale (rd.04+06+09+10+11+16)	03	20,651,826	14,000	0	0	0	0	20,665,826	0	20,665,826
Impozit pe venit, profit și castiguri din capital de la persoane juridice, din care:	04		0					0		0
Impozit pe profit	05	0	0					0		0
Impozit pe venit, profit și castiguri din capital de la persoane fizice (rd.07+ rd.08), din care:	06	9,473,055	0	0	0	0	0	9,473,055	0	9,473,055
Impozitul pe veniturile din transferul proprietăților imobiliare din patrimoniul personal *)	07	77,055	0					77,055		77,055
Cote și sume defalcate din impozitul pe venit	08	9,396,000	0					9,396,000		9,396,000
Alte impozite pe venit, profit și castiguri din capital	09	0	0					0		0
Impozite și taxe pe proprietate	10	3,326,187	0					3,326,187		3,326,187
Impozite și taxe pe bunuri și servicii (rd.12 la rd.15)	11	7,852,584	14,000	0	0	0	0	7,866,584	0	7,866,584
Sume defalcate din TVA	12	5,833,000	0					5,833,000		5,833,000
Alte impozite și taxe generale pe bunuri și servicii	13	0						0		0
Taxe pe servicii specifice	14	631,416	14,000					645,416		645,416
Taxe pe utilizarea bunurilor, autorizarea utilizării bunurilor sau pe desfășurarea de activități	15	1,388,168						1,388,168		1,388,168
Alte impozite și taxe fiscale	16							0		0
Venituri nefiscale	17	2,572,174	560,000					3,132,174		3,132,174
Venituri din capital	18	0	0					0		0
Operațiuni financiare	19	0						0		0
Subvenții (rd.21+22)	20	8,342,000	2,001,000	0	0	0	0	10,343,000	2,001,000	8,342,000
Subvenții de la bugetul de stat	21	8,342,000	0					8,342,000		8,342,000
Subvenții de la alte administrații	22		2,001,000					2,001,000	2,001,000	0

	Cod rând	Bugetul local	Bugetul centralizat al instituțiilor publice și activităților finanțate integral sau parțial din venituri proprii	Bugetul instituțiilor publice finanțate integral din venituri proprii	Bugetul împrumuturilor		Bugetul fondurilor externe nerambursabile	Total	Transferuri între bugete**) (se scad)	Total buget general
					externe	interne				
A	0	1	2	3	4	5	6	7=1+2+3+4+5+6	8	9=7-8
Sume primite de la UE în contul plăților efectuate	23	1,015,000						1,015,000		1,015,000
<b>CHELTUIELI - TOTAL (rd.24+35+36+39+40)</b>	23	<b>35,486,000</b>	<b>2,803,000</b>	<b>0</b>	<b>0</b>	<b>0</b>	<b>0</b>	<b>38,289,000</b>	<b>2,001,000</b>	<b>36,288,000</b>
Cheltuieli curente (rd.25 la rd.34)	24	22,441,000	1,236,000	0	0	0	0	23,677,000	2,001,000	21,676,000
Cheltuieli de personal	25	11,075,000	581,000				0	11,656,000		11,656,000
Bunuri și servicii	26	5,459,000	655,000					6,114,000		6,114,000
Dobânzi	27	201,000	0					201,000		201,000
Subvenții	28	0	0					0		0
Fonduri de rezerva	29	10,000	0					10,000		10,000
Transferuri între unități ale administrației publice	30	2,001,000						2,001,000	2,001,000	0
Alte transferuri	31	110,000						110,000		110,000
Proiecte cu finanțare din Fonduri externe nerambursabile postaderare	32	1,075,000						1,075,000		1,075,000
Asistența socială	33	3,052,000						3,052,000		3,052,000
Alte cheltuieli	34	533,000						533,000		533,000
Cheltuieli de capital	35	11,175,000	1,567,000					12,742,000		12,742,000
Operațiuni financiare (rd.37+38)	36	795,000	0	0	0	0	0	795,000	0	795,000
Împrumuturi acordate	37	0						0		0
Rambursări de credite externe și interne	38	795,000						795,000		795,000
Plăți efectuate în anii precedenți și recuperate în anul curent	39	0						0		0
Rezerve	40	0						0		0
EXCEDENT(+)/DEFICIT(-) <sup>1)</sup> (rd.01-rd.23)	41	-2,905,000	-228,000	0	0	0	0	-3,133,000		-3,133,000

<sup>1)</sup> deficit finanțat din excedentul anilor precedenți

\*) Numai restanțe din anii precedenți

\*\*) Se înregistrează transferurile de sume dintre bugetele care compun bugetul general centralizat

ORDONATOR PRINCIPAL DE CREDITE





# MUNICIPIUL TARNAVENI

## VENITURILE BUGETULUI LOCAL

2018

Anexa nr.1 la H.C.L nr. \_\_\_\_

PROIECT

~LEI~

		PREVEDERI BUGET 2017	EXECUTIE BUGET 2017	PROIECT BUGET 2018	% fata de prevederi 2017	% fata de executie 2017
I	VENITURI PROPRII (impozite si taxe)	8,644,000	7,974,808	7,990,000	92.43	100.19
II	COTE ȘI SUME DEFALCATE DIN IMPOZITUL PE VENIT	13,400,000	12,212,807	9,396,000	70.12	76.94
III	SUME DEFALCATE DIN TVA	22,103,000	21,956,107	5,833,000	26.39	26.57
IV	SUBVENTII PRIMITE DE LA BUGETUL DE STAT SI DE LA ALTE BUGETE	11,099,000	2,517,690	8,342,000	75.16	331.34
V	Sume primite de la UE/alți donatori în contul plăților efectuate și prefinanțări aferente cadrului financiar 2014-	130,000	0	1,015,000	780.77	0.00
VI	DONATII SI SPONSORIZARI	22,000	21,800	5,000	0.00	0.00
	<b>TOTAL VENITURI</b>	<b>55,398,000</b>	<b>44,683,212</b>	<b>32,581,000</b>	<b>58.81</b>	<b>72.92</b>
	<i>VENITURI SECTIUNEA DE FUNCTIONARE</i>	<i>42,593,000</i>	<i>42,204,323</i>	<i>23,296,000</i>	<i>54.69</i>	<i>55.20</i>
	<i>VENITURI SECTIUNEA DE DEZVOLTARE</i>	<i>12,805,000</i>	<i>2,478,889</i>	<i>9,285,000</i>	<i>72.51</i>	<i>374.56</i>
din care:	<i>VĂRSĂMINTE DIN SECȚ.DE FUNCȚ. PTR.SECȚ.DE DEZVOLTARE</i>	<i>1,626,000</i>	<i>0</i>	<i>60,000</i>	<i>3.69</i>	<i>0.00</i>
	<i>EXCEDENT PTR. SECȚIUNEA DE DEZVOLTARE</i>	<i>0</i>	<i>0</i>	<i>2,905,000</i>	<i>0.00</i>	<i>0.00</i>

	<b>TOTAL</b>	<b>55,398,000</b>	<b>44,683,212</b>	<b>35,486,000</b>	64.06	79.42
--	--------------	-------------------	-------------------	-------------------	-------	-------

	Capitol Subcapitol Paragraf		PREVEDERI BUGET 2017	EXECUTIE BUGET 2017	PROIECT BUGET 2018	% fata de prevederi 2017	% fata de executie 2017
0	1	2	3	3	3	5	6
	<b>VENITURI TOTAL</b>		<b>55,398,000</b>	<b>44,683,212</b>	<b>32,581,000</b>	<b>58.81</b>	<b>72.92</b>
	<b>VENITURI PROPRII</b>		<b>22,044,000</b>	<b>20,187,615</b>	<b>17,386,000</b>	<b>78.87</b>	<b>86.12</b>
I	<b>VENITURI CURENTE</b>		<b>44,151,000</b>	<b>42,144,814</b>	<b>23,224,000</b>	<b>52.60</b>	<b>55.11</b>
A	<b>VENITURI FISCALE</b>		<b>41,581,000</b>	<b>39,591,740</b>	<b>20,651,826</b>	<b>49.67</b>	<b>52.16</b>
A1	<b>IMPOZIT PE VENIT, PROFIT SI CASTIGURI DIN CAPITAL</b>		<b>13,590,000</b>	<b>12,289,862</b>	<b>9,473,055</b>	<b>69.71</b>	<b>77.08</b>
A11 .	<b>IMPOZIT PE VENIT, PROFIT SI CASTIGURI DIN CAPITAL DE LA PERSOANE JURIDICE</b>		<b>190,000</b>	<b>77,055</b>	<b>77,055</b>	<b>40.56</b>	<b>100.00</b>
	01.02.	Impozitul pe profit	0	0	0	0.00	0.00
	01.02.01	Impozit pe profit de la agentii economici *)	0	0	0	0.00	0.00
	03.02.18	Impozit pe veniturile proprietatilor imobiliare	190,000	77,055	77,055	40.56	100.00
A12	<b>IMPOZIT PE VENIT, PROFIT, SI CASTIGURI DIN CAPITAL DE LA PERSOANE FIZICE</b>		<b>13,400,000</b>	<b>12,212,807</b>	<b>9,396,000</b>	<b>70.12</b>	<b>76.94</b>
	4.02	Cote si sume defalcate din impozitul pe venit	13,400,000	12,212,807	9,396,000	70.12	76.94
	04.02.01	Cote defalcate din impozitul pe venit	10,295,000	9,408,058	6,714,000	65.22	71.36
	04.02.04	Cote alocate din impozitul pe venit pentru echilibrarea bugetelor locale	3,105,000	2,804,749	2,682,000	86.38	95.62
A13	<b>ALTE IMPOZITE PE VENIT, PROFIT SI CASTIGURI DIN CAPITAL</b>		<b>0</b>	<b>0</b>	<b>0</b>	<b>0.00</b>	<b>0.00</b>
	5.02	Alte impozite pe venit, profit si castiguri din capital	0	0	0	0.00	0.00
	05.02.50	Alte impozite pe venit, profit si castiguri din capital	0	0	0	0.00	0.00
A3	<b>7.02 IMPOZITE SI TAXE PE PROPRIETATE</b>		<b>3,503,000</b>	<b>3,326,187</b>	<b>3,326,187</b>	<b>94.95</b>	<b>100.00</b>
	<b>07.02.2.01</b>	<b>Impozit pe cladiri</b>	<b>1,772,000</b>	<b>1,628,517</b>	<b>1,628,517</b>	<b>91.90</b>	<b>100.00</b>
	07.02.01.01	Impozit pe cladiri persoane fizice	1,040,000	1,054,922	1,054,922	101.43	100.00
	07.02.01.02	Impozit pe cladiri persoane juridice	732,000	573,595	573,595	78.36	100.00
	<b>07.02.02</b>	<b>Impozit pe terenuri</b>	<b>1,553,000</b>	<b>1,540,520</b>	<b>1,540,520</b>	<b>99.20</b>	<b>100.00</b>



07.02.02.01	Impozit pe terenuri persoane fizice	692,000	717,882	717,882	103.74	100.00
07.02.02.02	Impozit pe terenuri persoane juridice	575,000	573,595	573,595	99.76	100.00
07.02.02.03	Impozit pe terenul din extravilan	286,000	249,043	249,043	87.08	100.00
07.02.03	Taxe judiciare de timbru, taxe de timbru pentru activitatea notariala si alte taxe de timbru	163,000	142,704	142,704	87.55	100.00
07.02.50	Alte impozite si taxe pe proprietate	15,000	14,446	14,446	96.31	100.00
<b>A4</b>	<b>IMPOZITE SI TAXE PE BUNURI SI SERVICII</b>	<b>24,488,000</b>	<b>23,975,691</b>	<b>7,852,584</b>	<b>32.07</b>	<b>32.75</b>
11.02	Sume defalcate din TVA	22,103,000	21,956,107	5,833,000	26.39	26.57
11.02.01	Sume defalcate din TVA finant.ch.descentralizate	0	0	0		
11.02.02	Sume defalcate din taxa pe valoarea adăugată pentru fin. ch.pers si mat.invat.,,ind.pers.handicap, ajutor incalzire lemne	20,600,000	20,467,819	4,303,000	20.89	21.02
11.02.03	Sume defalcate din taxa pe valoarea adăugată pentru contribuția la producerea energiei termice livrate populatiei	0	0	0	0.00	0.00
11.02.04	Sume defalcate din taxa pe valoarea adăugată pentru sistemele centralizate de producere și distribuție a energiei termice	0	0	0	0.00	0.00
11.02.05	Sume defalcate din taxa pe valoarea adăugată pentru drumuri	15,000	15,000	9,000	60.00	60.00
11.02.06	Sume defalcate din taxa pe valoarea adăugată pentru echilibrarea bugetelor locale	1,394,000	1,394,000	1,411,000	101.22	101.22
11.02.07	Sume defalcate din taxa pe valoarea adaugata pentru programul de dezvoltare infr.rural				0.00	0.00
11.02.09	Sume defalcate din taxa pe valoarea adaugata pe ntru finanțarea învățământului particular sau confesional acreditat	94,000	79,288	110,000	117.02	138.73
<b>12.02</b>	<b>Alte impozite si taxe generale pe bunuri si servicii</b>	<b>0</b>	<b>0</b>	<b>0</b>	<b>0.00</b>	<b>0.00</b>
12.02.07	Taxe hoteliere	0		0	0.00	0.00
<b>15.02</b>	<b>TAXE PE SERVICII SPECIFICE</b>	<b>624,000</b>	<b>631,416</b>	<b>631,416</b>	<b>101.19</b>	<b>100.00</b>
15.02.01	Impozit pe spectacole	0	721	721	0.00	100.00
15.02.50	Alte taxe pe servicii specifice	624,000	630,695	630,695	101.07	100.00
<b>16.02</b>	<b>TAXE PE UTILIZAREA BUNURILOR, AUTORIZAREA UTILIZARII BUNURILOR SAU PE DESFASURAREA DE ACTIVITATI</b>	<b>1,761,000</b>	<b>1,388,168</b>	<b>1,388,168</b>	<b>78.83</b>	<b>100.00</b>
<b>16.02.02</b>	<b>Impozit pe mijloacele de transport</b>	<b>1,488,000</b>	<b>1,038,288</b>	<b>1,038,288</b>	<b>69.78</b>	<b>100.00</b>

	16.02.02.01	Impozit pe mijloacele de transport pers.fizice	1,217,000	742,238	742,238	60.99	100.00
	16.02.02.02	Impozit pe mijloacele de transport pers.juridice	271,000	296,050	296,050	109.24	100.00
	16.02.03	Taxe si tarife pentru eliberarea de licente si autorizatii de functionare	103,000	91,149	91,149	88.49	100.00
	16.02.50	Alte taxe pe utilizarea bunurilor, autorizarea utilizarii bunurilor sau pe desfasurare de activitati	170,000	258,731	258,731	152.19	100.00
<b>A6</b>	<b>18.02</b>	<b>ALTE IMPOZITE SI TAXE FISCALE</b>	<b>0</b>	<b>0</b>	<b>0</b>	<b>0.00</b>	<b>0.00</b>
	18.02.50	Alte impozite si taxe	0	0		0.00	0.00
<b>C</b>		<b>VENITURI NEFISCALE</b>	<b>2,570,000</b>	<b>2,553,074</b>	<b>2,572,174</b>	<b>100.08</b>	<b>100.75</b>
<b>C1</b>	<b>30.02.</b>	<b>VENITURI DIN PROPRIETATE</b>	<b>1,111,000</b>	<b>1,095,245</b>	<b>1,095,245</b>	<b>98.58</b>	<b>100.00</b>
	30.02.01	Varsaminte din profitul net al regiilor autonome, societatiilor si companiilor nationale	0	0	0	0.00	0.00
	30.02.03	Restituiri de fonduri din finantarea bugetara a anilor precedenti	0	0	0	0.00	0.00
	30.02.05	Venituri din concesiuni si inchirieri	1,111,000	1,095,245	1,095,245	98.58	100.00
	30.02.08	Venituri din dividende	0	0	0	0.00	0.00
	30.02.50	Alte venituri din proprietate	0	0	0	0.00	0.00
<b>C1</b>	<b>31.02</b>	<b>Venituri din dobanzi</b>	<b>0</b>	<b>0</b>	<b>0</b>	<b>0.00</b>	<b>0.00</b>
	31.02.03	Alte venituri din dobanzi	0	0	0	0.00	0.00
<b>C2</b>		<b>VANZARI DE BUNURI SI SERVICII</b>	<b>1,459,000</b>	<b>1,457,829</b>	<b>1,476,929</b>	<b>101.23</b>	<b>101.31</b>
	<b>33.02</b>	<b>VENITURI DIN PRESTARI DE SERVICII SI ALTE ACTIVITATI</b>	<b>542,000</b>	<b>471,326</b>	<b>520,272</b>	<b>95.99</b>	<b>110.38</b>
	33.02.08	Venituri din prestari de servicii	531,000	456,476	505,422	95.18	110.72
	33.02.10	Contributia parintilor sau sustinatorilor legali pentru intretinerea copiilor in crese	11,000	14,792	14,792	134.47	100.00
	33.02.12	Contributia persoanelor beneficiare ale cantinelor de ajutor social		58	58	0.00	100.00
	33.02.24	Taxe din activitati cadastrale si agricultura	0	0	0	0.00	0.00
	33.02.27	Contribuția lunară a părinților pentru întreținerea copiilor în unitățile de protecție socială	0	0	0	0.00	0.00
	33.02.28	Venituri din recuperarea cheltuielilor de judecata, imputatii si despagubiri				0.00	0.00
	33.02.50	Alte venituri din prestari de servicii si alte activitati	0	0	0	0.00	0.00
	<b>34.02</b>	<b>VENITURI DIN TAXE ADMINISTRATIVE, ELIBERARI PERMISE</b>	<b>0</b>	<b>13,046</b>	<b>0</b>	<b>0.00</b>	<b>0.00</b>



	34.02.02	Taxe extrajudiciare de timbru	0	13,046	0	0.00	0.00
	34.02.50	Alte venituri din taxe administrative, eliberari permise	0	0	0	0.00	0.00
	<b>35.02</b>	<b>AMENZI, PENALITATI SI CONFISCARI</b>	<b>854,000</b>	<b>914,914</b>	<b>914,914</b>	107.13	<b>100.00</b>
	35.02.01	Venituri din amenzi si alte sanctiuni aplicate potrivit dispozitiilor legale	854,000	914,914	914,914	107.13	100.00
	35.02.02	Penalitati pentru nedepunerea sau depunerea cu intirziere declaratiei de impozite si taxe	0	0	0	0.00	0.00
	35.02.03	Incasari din valorificarea bunurilor confiscate, abandonate si alte sume constatate odata cu confiscarea potrivit legii	0	0	0	0.00	0.00
	35.02.50	Alte amenzi, penalitati si confiscari	0	0	0	0.00	0.00
	<b>36.02</b>	<b>DIVERSE VENITURI</b>	<b>41,000</b>	<b>36,743</b>	<b>36,743</b>	89.62	<b>100.00</b>
	36.02.32	Sume provenite din finanțarea bugetară a anilor precedenți	0		0	0.00	0.00
	36.02.50	Alte venituri	41,000	36,743	36,743	89.62	100.00
	<b>37.02</b>	<b>TRANSFERURI VOLUNTARE, ALTELE DECAT SUBVENTIILE</b>	<b>22,000</b>	<b>21,800</b>	<b>5,000</b>	22.73	<b>22.94</b>
	37.02.01	Donatii si sponsorizari	22,000	21,800	5,000	22.73	22.94
	37.02.50	Alte transferuri voluntare	0	0	0	0.00	0.00
<b>II</b>		<b>VENITURI DIN CAPITAL</b>	<b>18,000</b>	<b>20,708</b>	<b>0</b>	0.00	<b>0.00</b>
	<b>39.02</b>	<b>VENITURI DIN VALORIFICAREA UNOR BUNURI</b>	<b>18,000</b>	<b>20,708</b>	<b>0</b>	0.00	<b>0.00</b>
	39.02.01	Venituri din valorificarea unor bunuri ale institutiilor publice	18,000	18,547	0	0.00	0.00
	39.02.03	Venituri din vanzarea locuintelor construite din fondurile statului	0	0	0	0.00	0.00
	39.02.04	Venituri din privatizare	0	0	0	0.00	0.00
	39.02.07	Venituri din vanzarea unor bunuri apartinand domeniului privat	0	2,161	0	0.00	0.00
<b>III</b>		<b>IMPRUMUTURI OPERATIUNI FINANCIARE</b>	<b>0</b>	<b>0</b>	<b>0</b>	0.00	<b>0.00</b>
	40.02	INCASARI DIN RAMBURSAREA IMPRUMUTURILOR	0	0	0	0.00	0.00
	40.02.06	Incasari din rambursarea imprumuturilor temporare pentru infiintarea unor institutii si servicii publice de interes local sau a unor activitati finantate integral din venituri proprii	0	0	0	0.00	0.00

	40.02.07	Incasari din rambursarea microcreditelor de la persoane fizice si juridice	0	0	0	0.00	0.00
	40.02.10	Imprumuturi temporare din trezoreria statului *)	0	0	0	0.00	0.00
	40.02.14	Sume din excedentul bugetului local utilizate pentru finanțarea cheltuielilor secțiunii de dezvoltare**)	0	0	0	0.00	0.00
	40.02.50	Incasari din rambursarea altor împrumuturi acordate	0	0	0	0.00	0.00
<b>IV</b>	<b>SUBVENTII</b>		<b>11,099,000</b>	<b>2,517,690</b>	<b>8,342,000</b>	75.16	<b>331.34</b>
	42.02	SUBVENTII DE LA BUGETUL DE STAT	11,099,000	2,517,690	8,342,000	75.16	<b>331.34</b>
<b>A.</b>	<b>DE CAPITAL</b>		<b>0</b>	<b>0</b>	<b>0</b>	0.00	<b>0.00</b>
	42.02.01	Subvenții primite de bugetele locale pentru re tehnologizarea centralelor termice și electrice de termoficare	0	0	0	0.00	0.00
	42.02.03	Subventii primite de bugetele locale pentru investitii finantate partial din imprumuturi externe	0	0	0	0.00	0.00
	42.02.04	Subventii primite de bugetele locale pentru aeroporturi de interes local	0	0	0	0.00	0.00
	42.02.05	Subventii primite de bugetele locale pentru planuri si regulamente de urbanism-zona metropolitana	0	0	0	0.00	0.00
	42.02.06	Subventii primite de bugetele locale pentru străzile care se vor amenaja în perimetrele destinate construcțiilor de cvartale de locuințe noi	0	0	0	0.00	0.00
	42.02.07	Subvenții primite de bugetele locale pentru finanțarea studiilor de fezabilitate aferente proiectelor SAPARD	0	0	0	0.00	0.00
	42.02.09	Subvenții primite pentru finanțarea programului de pietruire a drumurilor comunale și alimentare cu apă a satelor	0	0	0	0.00	0.00
	42.02.10	Subvenții primite pentru finanțarea acțiunilor privind reducerea riscului seismic al construcțiilor existente cu destinație de locuință	0	0	0	0.00	0.00
	42.02.12	Subventii din bugetul de stat pentru reabilitarea termica a locuintelor	0	0	0	0.00	0.00
	42.02.14	Finantarea unor cheltuieli de capital ale unitatilor de invatamant preuniversitar	0	0	0	0.00	0.00



	42.02.19	Subvenții primite de bugetele locale pt.finantarea programului multianual de asistenta tehnica pt.pregatirea proiectelor de investitii publice finantate prin programul operational regional 2007-2013	0	0	0	0.00	0.00
<b>B.</b>	<b>CURENTE</b>		<b>11,099,000</b>	<b>2,517,690</b>	<b>8,342,000</b>	<b>75.16</b>	<b>331.34</b>
	42.02.	Subvenții pentru acordare sprijin fin.	11,099,000	2,517,690	8,342,000	75.16	331.34
	42.02.21	Subvenții pentru finantarea drepturilor acordate persoanelor cu handicap	0	0	0	0.00	0.00
	42.02.28	Subvenții primite din Fondul de Interventie			0	0.00	0.00
	42.02.29	Subvenții primite pentru lucrările de cadastru imobiliar	0	0	0	0.00	0.00
	42.02.32	Subvenții buget local compensare pret combustibil	0	0	0	0.00	0.00
	42.02.33	Subvenții pt.acordarea sprijin financiar la constituirea familiei	0	0	0	0.00	0.00
	42.02.34	Subvenții pentru acordarea ajutorului pentru incalzire	10,000	1,760	10,000	100.00	568.18
	42.02.36	Subvenții pentru acordarea ajutorului pentru trusou nou nascuti				0.00	0.00
	42.02.41	Subvenții din bug.stat.pentru sanatate	58,000	57,749	62,000	106.90	107.36
	42.02.58	Finantarea subprogramului Regenerarea urbana a munic.si oraselor				0.00	0.00
	42.02.65	Finantarea subprogramului National de Dezvoltare Locala	11,031,000	2,458,181	8,270,000	74.97	336.43
	<b>43.02</b>	<b>SUBVENTII DE LA ALTE ADMINISTRATII</b>	<b>0</b>	<b>0</b>	<b>0</b>	<b>0.00</b>	<b>0.00</b>
	43.02.01	Subvenții primite de la bugetele consiliilor judetene pentru protectia copilului	0	0	0	0.00	0.00
	43.02.04	Subvenții de la bugetul asigurărilor pentru șomaj catre bugetele locale, pentru finanțarea programelor pentru ocuparea temporară a fortei de munca	0	0	0	0.00	0.00
	43.02.07	Subvenții primite de la alte bugete locale pentru institutiile de asistenta sociala pentru pers. cu handicap	0	0	0	0.00	0.00
	43.02.30	Subvenții primite de la bug.județului ptr.plata drepturilor de care beneficiază copiii cu cerințe educaționale speciale integrați în învățământul de masă			0	0.00	0.00
	<b>48.02</b>	<b>Sume primite de la UE/alți donatori în contul plăților efectuate și prefinanțări aferente cadrului financiar 2014-2020</b>	<b>130,000</b>	<b>0</b>	<b>1,015,000</b>	<b>780.77</b>	<b>0.00</b>

	48.02.02						
		Fondul Social European(FSE)	130,000	0	1,015,000	780.77	0.00
	48.02.02.03						
		Prefinanțare	130,000	0	1,015,000	780.77	0.00

ORDONATOR PRINCIPAL DE CREDITE  
PRIMAR  
MEGHESAN NICOLAE SORIN





**MUNICIPIUL TARNAVENI**  
**CHELTUIELILE BUGETULUI LOCAL**

**2018**

Anexa nr.2 la H.C.L nr. \_\_\_\_

PROIECT

~LEI~

DENUMIRE INDICATOR	PREVEDERI BUGET 2017	EXECUTIE BUGET 2017	PROIECT BUGET 2018	% fata de prevederi 2017	% fata de executie 2017
1	1	2	3	4	5
<b>TOTAL CHELTUIELI</b>	<b>59,753,000</b>	<b>45,936,758</b>	<b>35,486,000</b>	59.39	77.25
CHELTUIELI DE PERSONAL	27,855,000	27,326,771	11,075,000	39.76	40.53
BUNURI SI SERVICII	9,337,000	7,768,729	5,459,000	58.47	70.27
DOBANZI	266,000	248,712	201,000	75.56	80.82
TRANSFERURI INTRE UNITATI ALE ADMINISTRATIEI PUBLICE	668,000	296,634	2,001,000	299.55	674.57
ALTE TRANSFERURI	94,000	79,288	110,000	117.02	138.73
PROIECTE CU FINANȚARE NERAMBURSABILĂ	281,000	85,225	1,075,000	382.56	1,261.37
ASISTENTA SOCIALA	3,413,000	3,329,382	3,052,000	89.42	91.67
ALTE CHELTUIELI (ASOCIATII SI FUNDATII, BURSE, Despagubiri)	670,000	659,454	533,000	79.55	80.82
CHELTUIELI DE CAPITAL	16,195,000	5,360,131	11,175,000	69.00	208.48
Transferuri interne(inv. ale ag.economici capital de stat)	122,000	0	0	0.00	0.00
RAMBURSARI DE CREDITE	842,000	817,585	795,000	94.42	97.24
PLĂȚI EFECTUATE în anii prec.și rec. în an curent	0	-35,153	0	0.00	0.00
FOND DE REZERVA BUGETARA	10,000	0	10,000	100.00	0.00
<b>SECTIUNEA DE FUNCȚIONARE</b>	<b>43,277,000</b>	<b>40,491,402</b>	<b>23,236,000</b>	141.03	57.39
<b>SECTIUNEA DE DEZVOLTARE</b>	<b>16,476,000</b>	<b>5,445,356</b>	<b>12,250,000</b>	74.35	224.96

DENUMIRE INDICATOR	PREVEDERI BUGET 2017	EXECUTIE BUGET 2017	PROIECT BUGET 2018	% fata de prevederi 2017	% fata de executie 2017
1	1	2	3	4	5
<b>TOTAL CHELTUIELI</b>	<b>59,753,000</b>	<b>45,936,758</b>	<b>35,486,000</b>	<b>59.39</b>	<b>77.25</b>
<b>51.02. Autorități executive și legislative</b>	<b>5,622,000</b>	<b>5,307,961</b>	<b>4,798,000</b>	<b>85.34</b>	<b>90.39</b>
CHELTUIELI DE PERSONAL	4,404,000	4,299,735	4,277,000	97.12	99.47
BUNURI SI SERVICII	840,000	748,395	470,000	55.95	62.80
CHELTUIELI DE CAPITAL	351,000	242,716	51,000	14.53	0.00
RAMBURSARI DE CREDITE INTERNE	0	0	0	0.00	0.00

Transferuri interne	27,000	26,134	0	0.00	0.00
Titlul X Alte cheltuieli-Despagubiri civile	0	0	0	0.00	0.00
Plăți efectuate în anii prec.și rec. în an curent	0	-9,019	0	0.00	0.00
<b>54.02.ALTE SERVICII PUBLICE GENERALE</b>	<b>1,114,000</b>	<b>832,484</b>	<b>817,000</b>	<b>73.34</b>	<b>98.14</b>
CHELTUIELI DE PERSONAL	718,000	580,540	598,000	83.29	103.01
BUNURI SI SERVICII	138,000	90,704	60,000	43.48	66.15
ALTE CHELTUIELI	3,000	300	0	0.00	0.00
CHELTUIELI DE CAPITAL	245,000	160,940	149,000	0.00	0.00
FOND DE REZERVĂ BUGETARĂ	10,000	0		0.00	0.00
<b>54.02.05.Fond de rezerva bugetara</b>	<b>10,000</b>	<b>0</b>	<b>10,000</b>	<b>100.00</b>	<b>0.00</b>
<b>54.02.10 – Servicii Publice Comunitare de Evidenta a Persoanelor</b>	<b>446,000</b>	<b>428,065</b>	<b>462,000</b>	<b>103.59</b>	<b>107.93</b>
CHELTUIELI DE PERSONAL	402,000	395,969	431,000	107.21	108.85
BUNURI SI SERVICII	44,000	32,096	25,000	56.82	77.89
CHELTUIELI DE CAPITAL			6,000	0.00	0.00
<b>54.02.50 – Alte servicii publice generale - SMURD,ISU, Consultanță</b>	<b>658,000</b>	<b>404,419</b>	<b>345,000</b>	<b>52.43</b>	<b>85.31</b>
CHELTUIELI DE PERSONAL	316,000	184,571	167,000	52.85	90.48
BUNURI SI SERVICII	94,000	58,608	35,000	37.23	59.72
CHELTUIELI DE CAPITAL	245,000	160,940	143,000	0.00	0.00
ALTE CHELTUIELI(Asociatii si fund.DESPĂGUBIRI CIVILE)	3,000	300	0		
<b>55.02.Dobanzi</b>	<b>274,000</b>	<b>255,608</b>	<b>208,000</b>	<b>75.91</b>	<b>81.37</b>
DOBANZI AFERENTE DATORIEI PUBLICE INTERNE	50,000	49,222	30,000	60.00	60.95
DOBANZI AFERENTE DATORIEI PUBLICE EXTERNE	216,000	199,490	171,000	79.17	85.72
BUNURI SI SERVICII - COMISIOANE BANCARE	8,000	6,896	7,000	87.50	0.00
<b>61.02.ORDINE PUBLICA SI SIGURANTA NATIONALA</b>	<b>1,901,000</b>	<b>1,806,667</b>	<b>1,499,000</b>	<b>78.85</b>	<b>82.97</b>
CHELTUIELI DE PERSONAL	1,688,000	1,666,597	1,414,000	83.77	84.84
BUNURI SI SERVICII	204,000	133,117	85,000	41.67	63.85
CHELTUIELI DE CAPITAL	9,000	6,953	0	0.00	0.00
Plăți efectuate în anii prec.și rec. în an curent	0	0	0		
<b>61.02.03.04 – Politie Locală</b>	<b>1,881,000</b>	<b>1,801,608</b>	<b>1,494,000</b>	<b>79.43</b>	<b>82.93</b>
CHELTUIELI DE PERSONAL	1,688,000	1,666,597	1,414,000	83.77	84.84
BUNURI SI SERVICII	184,000	128,058	80,000	43.48	62.47
CHELTUIELI DE CAPITAL	9,000	6,953		0.00	0.00
Plăți efectuate în anii prec.și rec. în an curent	0	0	0	0.00	0.00
<b>61.02.05 Protectie civila</b>	<b>20,000</b>	<b>5,059</b>	<b>5,000</b>	<b>25.00</b>	<b>98.83</b>
CHELTUIELI DE PERSONAL	0	0	0	0.00	0.00
BUNURI SI SERVICII	20,000	5,059	5,000	25.00	98.83



CHELTUIELI DE CAPITAL	0	0	0	0.00	0.00
<b>65.02. INVATAMINT</b>	<b>18,931,000</b>	<b>18,627,304</b>	<b>2,529,000</b>	<b>13.36</b>	<b>13.58</b>
CHELTUIELI DE PERSONAL	16,552,000	16,463,174	0	0.00	0.00
BUNURI SI SERVICII	1,609,000	1,550,125	1,550,000	96.33	99.99
ASISTENTA SOCIALA (transport elevi, stim. educative, drepturi elevi inv. masă)	150,000	118,430	127,000	84.67	107.24
ATE TRANSFERURI	94,000	79,288	110,000	117.02	138.73
ALTE CHELTUIELI (BURSE)	421,000	419,129	363,000	86.22	86.61
CHELTUIELI DE CAPITAL	94,000	23,292	169,000	179.79	0.00
PROGRAME CU FINANȚARE NERAMBURSABILĂ	11,000	0	210,000	0.00	0.00
Plăți efectuate în anii prec. și rec. în an curent	0	-26,134	0	0.00	0.00
<b>66.02 SANATATE</b>	<b>621,000</b>	<b>491,809</b>	<b>659,000</b>	<b>106.12</b>	<b>134.00</b>
CHELTUIELI DE PERSONAL	554,000	472,696	542,000	97.83	114.66
BUNURI SI SERVICII	57,000	9,206	117,000	205.26	1270.91
CHELTUIELI DE CAPITAL	10,000	9,907	0		
<b>67.02. CULTURA, RECREERE SI RELIGIE</b>	<b>2,995,000</b>	<b>2,145,789</b>	<b>1,960,000</b>	<b>65.44</b>	<b>91.34</b>
CHELTUIELI DE PERSONAL	1,068,000	1,054,455	1,205,000	112.83	114.28
BUNURI SI SERVICII	728,000	550,550	258,000	35.44	46.86
TRANSFERURI CURENTE	424,000	270,500	434,000	102.36	160.44
ALTE CHELTUIELI (ASOCIATII SI FUNDATII)	111,000	107,225	51,000	45.95	47.56
ALTE CHELTUIELI (SUSTINEREA CULTELOR)	100,000	100,000	0	0.00	0.00
ALTE CHELTUIELI (Act. cu caracter stiintific si socio-cultural)	5,000	2,800	4,000	80.00	142.86
CHELTUIELI DE CAPITAL	559,000	60,259	8,000	0.00	0.00
RAMBURSARI DE CREDITE INTERNE	0	0	0	0.00	0.00
Plăți efectuate în anii prec. și rec. în an curent	0	0	0		
<b>67.02.03.02 Biblioteci publice</b>	<b>188,000</b>	<b>169,679</b>	<b>167,000</b>	<b>88.83</b>	<b>98.42</b>
CHELTUIELI DE PERSONAL	149,000	147,053	151,000	101.34	102.68
BUNURI SI SERVICII	39,000	22,626	16,000	41.03	70.72
CHELTUIELI DE CAPITAL	0	0		0.00	0.00
<b>67.02.03.03 - Muzeu</b>	<b>99,000</b>	<b>67,210</b>	<b>99,000</b>	<b>100.00</b>	<b>147.30</b>
Transferuri curente	99,000	67,210	99,000	100.00	147.30
<b>67.02.03.06 - Casa de cultura</b>	<b>320,000</b>	<b>201,843</b>	<b>331,000</b>	<b>103.44</b>	<b>163.99</b>
Transferuri curente	320,000	201,843	331,000	103.44	163.99
<b>67.02.03.07- Camine culturale</b>	<b>5,000</b>	<b>1,447</b>	<b>4,000</b>	<b>80.00</b>	<b>276.43</b>
Transferuri curente	5,000	1,447	4,000	80.00	276.43
<b>67.02.05.01.Sport</b>	<b>40,000</b>	<b>39,375</b>	<b>20,000</b>	<b>50.00</b>	<b>50.79</b>
ALTE CHELTUIELI (ASOCIATII SI FUNDATII)	40,000	39,375	20,000	50.00	50.79
RAMBURSARI DE CREDITE INTERNE	0	0	0	0.00	0.00



Plăți efectuate în anii prec.și rec. în an curent	0	0	0		
<b>67.02.05.03. Intretinere gradini publice, parcuri, zone verzi, baze sportive si de agrement</b>	<b>1,688,000</b>	<b>1,103,712</b>	<b>1,106,000</b>	<b>65.52</b>	<b>100.21</b>
CHELTUIELI DE PERSONAL	915,000	907,402	1,021,000	111.58	112.52
BUNURI SI SERVICII	242,000	154,132	77,000	31.82	49.96
CHELTUIELI DE CAPITAL	531,000	42,178	8,000	0.00	0.00
<b>67.02.06.Servicii religioase</b>	<b>100,000</b>	<b>100,000</b>	<b>0</b>	<b>0.00</b>	<b>0.00</b>
BUNURI SI SERVICII	0	0		0.00	0.00
ALTE CHELTUIELI (Sustinerea cultelor)	100,000	100,000	0	0.00	0.00
<b>67.02.50.Alte servicii in domeniul culturii, recreeri si religiei</b>	<b>555,000</b>	<b>462,523</b>	<b>233,000</b>	<b>41.98</b>	<b>50.38</b>
CHELTUIELI DE PERSONAL	4,000	0	33,000	0.00	0.00
BUNURI SI SERVICII	447,000	373,792	165,000	36.91	44.14
ALTE CHELTUIELI (ASOCIATII SI FUNDATII)	71,000	67,850	31,000	43.66	45.69
ALTE CHELTUIELI (Act. cu caracter stiintific si socio-cultural)	5,000	2,800	4,000	80.00	142.86
CHELTUIELI DE CAPITAL	28,000	18,081	0	0.00	0.00
<b>68.02.ASIGURARI SI ASISTENTA SOCIALA</b>	<b>4,602,000</b>	<b>4,185,313</b>	<b>5,348,000</b>	<b>116.21</b>	<b>127.78</b>
CHELTUIELI DE PERSONAL	1,328,000	1,303,063	1,411,000	106.25	108.28
BUNURI SI SERVICII	415,000	274,504	202,000	48.67	73.59
ALTE CHELTUIELI(Asociatii si fundatii)	30,000	30,000	15,000	50.00	50.00
ASISTENTA SOCIALA	2,543,000	2,492,521	2,725,000	107.16	109.33
SUME AFERENTE PERSOANELOR CU HANDICAP NEÂNCADRATE	0	0	100,000		
PROGRAME CU FINANȚARE NERAMBURSABILĂ	281,000	85,225	865,000	0.00	0.00
CHELTUIELI DE CAPITAL	5,000	0	30,000	0.00	0.00
Plăți efectuate în anii prec.și rec. în an curent	0	0	0	0.00	0.00
<b>68.02.04.Asistenta acordata persoanelor in varsta</b>	<b>285,000</b>	<b>260,840</b>	<b>249,000</b>	<b>87.37</b>	<b>95.46</b>
CHELTUIELI DE PERSONAL	240,000	235,198	225,000	93.75	95.66
BUNURI SI SERVICII	45,000	25,642	24,000	53.33	93.60
CHELTUIELI DE CAPITAL	0	0		0.00	0.00
<b>68.02.05.Asistenta sociala in caz de boli si invaliditati</b>	<b>2,672,000</b>	<b>2,660,815</b>	<b>2,914,000</b>	<b>109.06</b>	<b>109.52</b>
CHELTUIELI DE PERSONAL	111,000	108,624	151,000	0.00	139.01
BUNURI SI SERVICII	100,000	99,343	0	0.00	0.00
ASISTENTA SOCIALA (TRANSPORT+IND.HANDICAP)	2,461,000	2,452,848	2,663,000	108.21	108.57
Plăți efectuate în anii prec.și rec. în an curent	0	0	0	0.00	0.00
Sume aferente persoanelor cu handicap neîncadrate	0	0	100,000		
<b>68.02.11 CREȘE</b>	<b>484,000</b>	<b>320,143</b>	<b>380,000</b>	<b>78.51</b>	<b>118.70</b>
CHELTUIELI DE PERSONAL	203,000	196,359	268,000	0.00	0.00

BUNURI ȘI SERVICII	158,000	72,401	112,000	0.00	0.00
PROGRAME CU FINANȚARE NERAMBURSABILĂ	123,000	51,383	0	0.00	0.00
CHELTUIELI DE CAPITAL	0	0	0	0.00	0.00
<b>68.02.15.Prevenirea excluderii sociale</b>	<b>82,000</b>	<b>39,673</b>	<b>62,000</b>	<b>75.61</b>	<b>156.28</b>
ASISTENTA SOCIALA(ajutoare incalzire din TVA, subventii, ajutoare urgență)	82,000	39,673	62,000	75.61	156.28
<b>68.02.15.02.Cantine de ajutor social</b>	<b>204,000</b>	<b>179,032</b>	<b>180,000</b>	<b>88.24</b>	<b>100.54</b>
CHELTUIELI DE PERSONAL	151,000	146,171	144,000	95.36	98.51
BUNURI SI SERVICII	53,000	32,861	36,000	67.92	109.55
Plăți efectuate în anii prec.și rec. în an curent	0	0	0	0.00	0.00
<b>68.02.50.Alte cheltuieli în domeniul asigurărilor și asistenței sociale(Serviciul de asistența socială)</b>	<b>875,000</b>	<b>724,810</b>	<b>1,563,000</b>	<b>178.63</b>	<b>215.64</b>
CHELTUIELI DE PERSONAL	623,000	616,711	623,000	100.00	101.02
BUNURI SI SERVICII	59,000	44,257	30,000	50.85	67.79
ALTE CHELTUIELI(Asociații și fundații)	30,000	30,000	15,000	50.00	50.00
CHELTUIELI DE CAPITAL	5,000	0	30,000	0.00	0.00
PROGRAME CU FINANȚARE NERAMBURSABILĂ	158,000	33,842	865,000	0.00	0.00
<b>70.02.LOCUINTE, SERVICII ȘI DEZVOLTARE PUBLICĂ</b>	<b>3,185,000</b>	<b>2,390,853</b>	<b>3,817,000</b>	<b>119.84</b>	<b>159.65</b>
CHELTUIELI DE PERSONAL	599,000	571,040	578,000	96.49	101.22
BUNURI SI SERVICII	577,000	410,031	272,000	47.14	66.34
TRANSFERURI CURENTE	217,000	0	1,567,000	0.00	0.00
Transferuri interne(inv. ale ag.economici capital de stat)	122,000	0	0	0.00	0.00
CHELTUIELI DE CAPITAL	1,286,000	1,038,109	1,052,000	81.80	101.34
RAMBURSARI DE CREDITE INTERNE	64,000	63,352	64,000	100.00	101.02
RAMBURSARI DE CREDITE EXTERNE	320,000	308,321	284,000		
Plăți efectuate în anii prec.și rec. în an curent	0	0	0	0.00	0.00
<b>70.02.03.Alte cheltuieli în dom.locuințelor</b>	<b>28,000</b>	<b>8,175</b>	<b>54,000</b>	<b>192.86</b>	<b>660.55</b>
BUNURI SI SERVICII	11,000	7,700	3,000	27.27	38.96
CHELTUIELI DE CAPITAL	17,000	475	51,000	300.00	10736.84
<b>70.02.05. Alimentare cu apă și amenajări hidrotehnice</b>	<b>945,000</b>	<b>656,071</b>	<b>352,000</b>	<b>37.25</b>	<b>53.65</b>
Rambursari de credite interne	64,000	63,352	64,000	100.00	101.02
Rambursari de credite externe	320,000	308,321	284,000	88.75	92.11
Plăți efectuate în anii prec.și rec. în an curent	0	0	0	0.00	0.00
Transferuri interne(investiții ale ag.economici capital de stat)	122,000	0	0	0.00	0.00
CHELTUIELI DE CAPITAL	439,000	284,398	4,000	0.00	1.41
<b>70.02.06.Iluminat public și electrificări rurale</b>	<b>883,000</b>	<b>770,219</b>	<b>860,000</b>	<b>97.40</b>	<b>111.66</b>



BUNURI SI SERVICII	343,000	296,704	160,000	46.65	53.93
CHELTUIELI DE CAPITAL	540,000	473,515	700,000	0.00	0.00
<b>70.02.50. Alte servicii în domeniile locuintelor, serviciilor si dezvoltarii comunale(Administrarea domeniului public)</b>	<b>1,329,000</b>	<b>956,388</b>	<b>2,551,000</b>	<b>191.95</b>	<b>266.73</b>
CHELTUIELI DE PERSONAL	599,000	571,040	578,000	96.49	101.22
BUNURI SI SERVICII	223,000	105,627	109,000	48.88	103.19
TRANSFERURI CURENTE	217,000	0	1,567,000	0.00	0.00
CHELTUIELI DE CAPITAL	290,000	279,721	297,000	102.41	0.00
RAMBURSARI DE CREDITE INTERNE	0	0	0	0.00	0.00
<b>74.02.PROTECTIA MEDIULUI</b>	<b>4,686,000</b>	<b>4,139,537</b>	<b>1,886,000</b>	<b>40.25</b>	<b>45.56</b>
CHELTUIELI DE PERSONAL	220,000	213,130	245,000	111.36	114.95
BUNURI SI SERVICII	2,798,000	2,649,977	1,368,000	48.89	51.62
CHELTUIELI DE CAPITAL	1,607,000	1,215,929	212,000	0.00	0.00
Plăți efectuate în anii prec.și rec. în an curent	0	0	0	0.00	0.00
RAMBURSARI DE CREDITE INTERNE	61,000	60,501	61,000	100.00	100.82
<b>74.02.05.Salubritate si gestiunea deseurilor</b>	<b>2,802,000</b>	<b>2,679,340</b>	<b>1,522,000</b>	<b>54.32</b>	<b>56.81</b>
<b>74.02.05.01.Salubritate</b>	<b>1,264,000</b>	<b>1,258,298</b>	<b>600,000</b>	<b>47.47</b>	<b>47.68</b>
BUNURI SI SERVICII	1,264,000	1,258,298	600,000	47.47	47.68
<b>74.02.05.02.Colectarea, tratarea si distrugerea deseurilor(statia de transfer)</b>	<b>1,538,000</b>	<b>1,421,042</b>	<b>922,000</b>	<b>59.95</b>	<b>64.88</b>
CHELTUIELI DE PERSONAL	220,000	213,130	245,000	111.36	114.95
BUNURI SI SERVICII	1,309,000	1,207,912	668,000	51.03	55.30
Plăți efectuate în anii prec.și rec. în an curent	0	0	0	0.00	0.00
CHELTUIELI DE CAPITAL	9,000	0	9,000	0.00	0.00
<b>74.02.06.Canalizarea si tratarea apelor reziduale</b>	<b>1,884,000</b>	<b>1,460,197</b>	<b>364,000</b>	<b>19.32</b>	<b>24.93</b>
BUNURI SI SERVICII	225,000	183,767	100,000	44.44	54.42
CHELTUIELI DE CAPITAL	1,598,000	1,215,929	203,000	0.00	0.00
RAMBURSARI DE CREDITE INTERNE	61,000	60,501	61,000	100.00	100.82
<b>84.02.TRANSPORTURI</b>	<b>15,822,000</b>	<b>5,753,433</b>	<b>11,965,000</b>	<b>75.62</b>	<b>207.96</b>
CHELTUIELI DE PERSONAL	724,000	702,341	805,000	111.19	114.62
BUNURI SI SERVICII	1,963,000	1,345,224	1,070,000	54.51	79.54
ASISTENTA SOCIALA, din care	720,000	718,431	200,000	27.78	27.84
- facilitati transport in comun	720,000	718,431	200,000	27.78	27.84
Plăți efectuate în anii prec.și rec. în an curent	0	0	0	0.00	0.00
CHELTUIELI DE CAPITAL	12,029,000	2,602,026	9,504,000	0.00	0.00
Rambursari de credite INTERNE	386,000	385,411	386,000	100.00	100.15



<b>84.02.03. Transport rutier</b>	<b>15,822,000</b>	<b>5,753,433</b>	<b>11,965,000</b>	<b>75.62</b>	<b>207.96</b>
CHELTUIELI DE PERSONAL	724,000	702,341	805,000	111.19	114.62
BUNURI SI SERVICII	1,963,000	1,345,224	1,070,000	54.51	79.54
ASISTENTA SOCIALA, din care	720,000	718,431	200,000	0.00	0.00
- facilitati transport in comun	720,000	718,431	200,000	0.00	0.00
Plăți efectuate în anii prec.și rec. în an curent	0	0	0	0.00	0.00
CHELTUIELI DE CAPITAL	<b>12,029,000</b>	<b>2,602,026</b>	<b>9,504,000</b>	<b>0.00</b>	<b>0.00</b>
<b>84.02.03.01.Drumuri si poduri</b>	<b>9,530,000</b>	<b>16,778</b>	<b>9,513,000</b>	0.00	0.00
BUNURI SI SERVICII	488,000	16,337	9,000	0.00	0.00
CHELTUIELI DE CAPITAL	9,042,000	441	9,504,000	0.00	0.00
<b>84.02.03.02.Transport in comun</b>	<b>794,000</b>	<b>718,431</b>	<b>200,000</b>	<b>25.19</b>	<b>27.84</b>
ASISTENTA SOCIALA	720,000	718,431	200,000	27.78	27.84
- facilitati transport in comun	720,000	718,431	200,000	27.78	27.84
CHELTUIELI DE CAPITAL	74,000	0	0	0.00	0.00
<b>84.02.03.03.Strazi</b>	<b>5,498,000</b>	<b>5,018,224</b>	<b>2,252,000</b>	<b>40.96</b>	<b>44.88</b>
CHELTUIELI DE PERSONAL	724,000	702,341	805,000	111.19	114.62
BUNURI SI SERVICII	1,475,000	1,328,887	1,061,000	71.93	79.84
Plăți efectuate în anii prec.și rec. în an curent	0	0	0	0.00	0.00
CHELTUIELI DE CAPITAL	2,913,000	2,601,585	0	0.00	0.00
Rambursari de credite INTERNE	386,000	385,411	386,000	100.00	100.15

ORDONATOR PRINCIPAL DE CREDITE  
PRIMAR  
MEGHESAN NICOLAE SORIN



## 51.02. Autorități executive și legislative

Anexa 3 la H.C.L. nr. \_\_\_\_\_

lei

DENUMIRE INDICATOR	PREVEDERI BUGET 2017	EXECUTIE BUGET 2017	PROIECT BUGET 2018
1	2	3	4
<b>51.02. Autorități executive și legislative</b>	<b>5,622,000</b>	<b>5,307,961</b>	<b>4,798,000</b>
<b>I.SECTIUNEA DE FUNCTIONARE</b>	<b>5,271,000</b>	<b>5,065,245</b>	<b>4,747,000</b>
<b>CHELTUIELI DE PERSONAL</b>	<b>4,404,000</b>	<b>4,299,735</b>	<b>4,277,000</b>
<b>BUNURI SI SERVICII</b>	<b>840,000</b>	<b>748,395</b>	<b>470,000</b>
Furnituri de birou	125,000	114,959	60,000
Materiale pentru curățenie	13,000	11,323	13,000
Încălzit, iluminat și forță motrice	90,000	84,172	60,000
Apă, canal, salubritate	7,000	6,083	7,000
Carburanți și lubrefianți	30,000	29,150	30,000
Piese de schimb	4,000	1,958	4,000
Poșta, telecomunicații, radio, televizor, internet	90,000	86,544	60,000
Alte bunuri și servicii pentru întreținere	120,000	107,202	70,000
<b>REPARATII CURENTE</b>	<b>10,000</b>	<b>1,551</b>	<b>10,000</b>
Obiecte de inventar	58,000	33,621	20,000
Deplasari interne	57,000	54,977	15,000
Deplasari externe	16,000	13,943	15,000
Consultanta si expertiza	0	0	0
Cărți publicații și materiale documentare	4,000	1,310	2,000
Pregatire profesionala	18,000	16,041	4,000
Protectia muncii	0	0	0
Reclama si publicitate	86,000	85,060	40,000
Protocol si reprezentare	30,000	23,555	30,000
Prime de asigurare non viata	6,000	3,072	5,000
Alte cheltuieli cu bunuri si servicii	76,000	73,874	25,000
<b>Transferuri interne</b>	<b>27,000</b>	<b>26,134</b>	<b>0</b>
<b>Titlul X Alte cheltuieli-Despagubiri civile</b>	<b>0</b>	<b>0</b>	<b>0</b>
<b>RAMBURSARE IMPRUMUT INTERN</b>	<b>0</b>	<b>0</b>	<b>0</b>
<i>Plati din anul precedent</i>	0	-9,019	0
<b>II.SECTIUNEA DE DEZVOLTARE</b>	<b>351,000</b>	<b>242,716</b>	<b>51,000</b>



## 54.02.ALTE SERVICII PUBLICE GENERALE

Anexa 4 la H.C.L. nr.

DENUMIRE INDICATOR	PREVEDERI BUGET 2017	EXECUTIE BUGET 2017	PROIECT BUGET 2018
1	2	3	4
<b>54.02.ALTE SERVICII PUBLICE GENERALE</b>	<b>1,114,000</b>	<b>832,484</b>	<b>817,000</b>
<b>I.SECTIONEA DE FUNCTIONARE</b>	<b>869,000</b>	<b>671,544</b>	<b>668,000</b>
CHELTUIELI DE PERSONAL	718,000	580,540	598,000
BUNURI SI SERVICII	138,000	90,704	60,000
ALTE CHELTUIELI(Despagubiri civile)	3,000	300	0
FOND DE REZERVĂ BUGETARĂ	10,000	0	10,000
<b>54.02.10 – Servicii Publice Comunitare de Evidenta a Persoanelor</b>	<b>446,000</b>	<b>428,065</b>	<b>456,000</b>
<b>CHELTUIELI DE PERSONAL</b>	<b>402,000</b>	<b>395,969</b>	<b>431,000</b>
<b>BUNURI SI SERVICII</b>	<b>44,000</b>	<b>32,096</b>	<b>25,000</b>
Furnituri de birou	7,000	6,922	5,000
Materiale pentru curatenie	1,500	762	1,000
Încălzit, iluminat și forță motrice	8,500	6,830	6,000
Apa, canal, salubritate	1,000	566	1,000
Carburanti si lubrefianti, piese de schimb, taxe auto	0	0	0
Posta, telecomunicatii, radio, tv, internet	2,000	1,484	2,000
Alte bunuri si servicii pt.intretinere si functionare	4,000	2,453	3,000
Reparatii curente	2,000	0	1,000
Alte obiecte de inventar	5,000	1,499	3,000
Deplasari interne	10,000	8,698	1,000
Pregatire profesionala	3,000	2,882	2,000
Protectia muncii	0	0	0
Alte cheltuieli cu bunuri si servicii	0	0	0
<b>54.02.50 – Servicii Publice Generale - SMURD, ISU, Consultanta</b>	<b>413,000</b>	<b>243,479</b>	<b>202,000</b>
<b>CHELTUIELI DE PERSONAL</b>	<b>316,000</b>	<b>184,571</b>	<b>167,000</b>
<b>BUNURI SI SERVICII</b>	<b>94,000</b>	<b>58,608</b>	<b>35,000</b>
Furnituri de birou	0	0	0
Carburanti si lubrefianti, piese de schimb, taxe auto	17,500	16,807	13,000
Piese de schimb	1,500	662	1,000
Alte bunuri și servicii pentru întreținere și funcț. (întreținere, reparații aparate electronice)	15,000	13,458	10,000
Uniforme si echipamente	4,000	3,304	0
Alte obiecte de inventar	1,000	0	0
Depasari interne	2,000	982	1,000
Consultanță și expertiză	50,000	21,640	10,000
Prime de asigurare non viata	3,000	1,755	0
Alte cheltuieli cu bunuri si servicii	0	0	0
<b>ALTE CHELTUIELI (DESPAGUBIRI CIVILE)</b>	<b>3,000</b>	<b>300</b>	<b>0</b>
Despagubiri civile	2,000	300	0
Asociații și fundații	1,000	0	
<b>II.SECTIONEA DE DEZVOLTARE</b>	<b>245,000</b>	<b>160,940</b>	<b>149,000</b>
<b>54.02.50 – Alte servicii publice generale</b>	<b>245,000</b>	<b>160,940</b>	<b>149,000</b>
CHELTUIELI DE CAPITAL	245,000	160,940	149,000

## 55.02.Dobanzi

DENUMIRE INDICATOR	PREVEDERI BUGET 2017	EXECUTIE BUGET 2017	PROIECT BUGET 2018
1	2	3	4
<b>55.02.Dobanzi</b>	<b>274,000</b>	<b>255,608</b>	<b>208,000</b>
<b>I.SECTIONEA FUNCTIONARE</b>	<b>274,000</b>	<b>255,608</b>	<b>208,000</b>
<b>DOBANZI AFERENTE DATORIEI PUBLICE INTERNE-</b>	<b>50,000</b>	<b>49,222</b>	<b>30,000</b>
<b>Bunuri si servicii din care :</b>	<b>8,000</b>	<b>6,896</b>	<b>7,000</b>
Comisioane finantari rambursabile	8,000	6,896	7,000
<b>DOBANZI AFERENTE DATORIEI PUBLICE EXTERNE</b>	<b>216,000</b>	<b>199,490</b>	<b>171,000</b>

## 61.02 ORDINE PUBLICĂ ȘI SIGURANȚĂ NAȚIONALĂ

Anexa nr.6 la H.C.L. nr. \_\_\_\_\_

DENUMIRE INDICATOR	PREVEDERI BUGET 2017	EXECUTIE BUGET 2017	PROIECT BUGET 2018
1	2	3	4
<b>61.02.ORDINE PUBLICA SI SIG.NATIONALA</b>	<b>1,901,000</b>	<b>1,806,667</b>	<b>1,499,000</b>
<b>I. SECTIUNEA DE FUNCTIONARE</b>	<b>1,892,000</b>	<b>1,799,714</b>	<b>1,499,000</b>
<b>CHELTUIELI DE PERSONAL</b>	<b>1,688,000</b>	<b>1,666,597</b>	<b>1,414,000</b>
<b>BUNURI SI SERVICII</b>	<b>204,000</b>	<b>133,117</b>	<b>85,000</b>
<b>61.02.03.04 – Politie Locala</b>	<b>1,872,000</b>	<b>1,794,655</b>	<b>1,494,000</b>
CHELTUIELI DE PERSONAL	1,688,000	1,666,597	1,414,000
BUNURI SI SERVICII	184,000	128,058	80,000
Furnituri birou	4,000	2,427	3,000
Materiale curățenie	1,500	812	1,000
Încălzire, iluminat	12,500	11,150	9,000
Apă, canal, salubritate	2,500	2,147	3,000
Carburanți-lubrifianti	25,000	24,077	20,000
Piese de schimb	3,000	2,089	2,000
Poștă, telefon, radio	4,500	4,147	4,000
Alte bunuri și servicii pentru întreținere și funcț. (întreținere, reparații aparate electronice)	17,000	13,886	9,000
Reparații curente	20,000	19,466	5,000
Uniforme și echipament	65,000	44,923	6,000
Alte obiecte de inventar	5,000	891	2,000
Deplasări, delegații, transfer	4,000	469	4,000
Cărți și materiale documentare	0	0	0
Pregătire profesională	18,000	0	10,000
Protecția muncii	0	0	
Muniție și armament	0	0	
Reclamă și publicitate	0	0	
Protocol și reprezentare	0	0	
Prime de asigurare non viata	2,000	1,574	2,000
Chirii	0	0	
Alte cheltuieli cu bunuri și servicii	0	0	0
Plati din anul precedent	0	0	0
<b>61.02.05 Protectie civila</b>	<b>20,000</b>	<b>5,059</b>	<b>5,000</b>
CHELTUIELI DE PERSONAL	0	0	0
BUNURI SI SERVICII	20,000	5,059	5,000
Furnituri birou	0	0	
Materiale curățenie	0	0	
Încălzire, iluminat	0	0	
Apă, canal, salubritate	0	0	
Carburanți-lubrifianti	0	0	
Piese de schimb	0	0	
Poștă, telefon, radio	8,000	961	1,000
Materiale și prestări de servicii cu caracter funcțional (cartușe)	0	0	
Alte bunuri și servicii pentru întreținere și funcț. (întreținere, reparații aparate electronice)	4,000	1,850	2,000
Alte obiecte de inventar	7,000	2,248	1,000
Deplasări, delegații, transfer	1,000	0	1,000
<b>II. SECTIUNEA DE DEZVOLTARE</b>	<b>9,000</b>	<b>6,953</b>	<b>0</b>



## 65.02. INVATAMINT

Anexa nr.7 la H.C.L. nr.

DENUMIRE INDICATOR	PREVEDERI BUGET 2017	EXECUTIE BUGET 2017	PROIECT BUGET 2018
1	2	3	4
<b>65.02. INVATAMINT</b>	<b>18,931,000</b>	<b>18,627,304</b>	<b>2,529,000</b>
<b>I.SECTIUNEA DE FUNCTIONARE</b>	<b>18,826,000</b>	<b>18,604,012</b>	<b>2,150,000</b>
CHELTUIELI DE PERSONAL	16,552,000	16,463,174	0
BUNURI SI SERVICII	1,609,000	1,550,125	1,550,000
ASISTENTA SOCIALA	150,000	118,430	127,000
ALTE TRANSFERURI	94,000	79,288	110,000
ALTE CHELTUIELI (BURSE)	421,000	419,129	363,000
RAMBURSARI DE IMPRUMUTURI	0	0	
PLATI ANII PREC. SI INC IN ANUL CURENT	0	-26,134	
<b>II.SECTIUNEA DE DEZVOLTARE</b>	<b>105,000</b>	<b>23,292</b>	<b>379,000</b>
CHELTUIELI DE CAPITAL	94,000	23,292	169,000
PROIECTE FEN	11,000	0	210,000

## 66.02. SANATATE

Anexa nr.8 la H.C.L. nr. \_\_\_\_\_

DENUMIRE INDICATOR	PREVEDERI BUGET 2017	EXECUTIE BUGET 2017	PROIECT BUGET 2018
<b>66.02 SANATATE</b>	<b>621,000</b>	<b>491,809</b>	<b>498,000</b>
<b>I.SECTIONEA DE FUNCTIONARE</b>	<b>611,000</b>	<b>481,902</b>	<b>498,000</b>
<b>CHELTUIELI DE PERSONAL</b>	<b>554,000</b>	<b>472,696</b>	<b>381,000</b>
<b>BUNURI SI SERVICII</b>	<b>57,000</b>	<b>9,206</b>	<b>117,000</b>
<b>66.02.08 - Servicii de sănătate publică</b>	<b>611,000</b>	<b>481,902</b>	<b>659,000</b>
CHELTUIELI DE PERSONAL	554,000	472,696	542,000
BUNURI SI SERVICII	57,000	9,206	117,000
Furnituri de birou	500	68	500
Materiale ptr.curatenie	500	464	500
Reparatii curente	40,000	0	110,000
Medicamente	5,000	2,306	2,000
Materiale sanitare	5,000	3,252	2,000
Alte obiecte de inventar	2,000	92	1,000
Deplasari interne	1,000	184	500
Alte cheltuieli cu bunuri și servicii	3,000	2,840	500
<b>II.SECTIONEA DE DEZVOLTARE</b>	<b>10,000</b>	<b>9,907</b>	<b>0</b>

## 67.02. CULTURA, RECREERE SI RELIGIE

Anexa nr.9 la H.C.L. nr.

DENUMIRE INDICATOR	PREVEDERI BUGET 2017	EXECUTIE BUGET 2017	PROIECT BUGET 2018
1	2	3	4
<b>67.02. CULTURA, RECREERE SI RELIGIE</b>	<b>2,995,000</b>	<b>2,145,789</b>	<b>1,960,000</b>
<b>I.SECTIUNEA DE FUNCTIONARE</b>	<b>2,436,000</b>	<b>2,085,530</b>	<b>1,952,000</b>
<i>CHELTUIELI DE PERSONAL</i>	<i>1,068,000</i>	<i>1,054,455</i>	<i>1,205,000</i>
<i>BUNURI SI SERVICII</i>	<i>728,000</i>	<i>550,550</i>	<i>258,000</i>
<i>ALTE CHELTUIELI (ASOCIATII SI FUNDATII)</i>	<i>111,000</i>	<i>107,225</i>	<i>51,000</i>
<i>TRANSFERURI INTERNE</i>	<i>424,000</i>	<i>270,500</i>	<i>434,000</i>
<i>ALTE CHELTUIELI (Sustinerea cultelor)</i>	<i>100,000</i>	<i>100,000</i>	<i>0</i>
<i>ALTE ACTIUNI (Premii de fidelitate 50 de ani casatorie)</i>	<i>5,000</i>	<i>2,800</i>	<i>4,000</i>
<i>RAMBURSARI DE CREDITE</i>	<i>0</i>	<i>0</i>	<i>0</i>
<i>Plati anul precedent</i>	<i>0</i>	<i>0</i>	<i>0</i>
<b>67.02.03.02.Biblioteca municipala</b>	<b>188,000</b>	<b>169,679</b>	<b>167,000</b>
<i>CHELTUIELI DE PERSONAL</i>	<i>149,000</i>	<i>147,053</i>	<i>151,000</i>
<i>BUNURI SI SERVICII</i>	<i>39,000</i>	<i>22,626</i>	<i>16,000</i>
<i>Furnituri de birou</i>	<i>1,000</i>	<i>777</i>	<i>1,000</i>
<i>Materiale pentru curatenie</i>	<i>1,000</i>	<i>450</i>	<i>500</i>
<i>Incalzit, iluminat si forta motrica</i>	<i>14,000</i>	<i>9,184</i>	<i>7,000</i>
<i>Apa, canal, salubritate</i>	<i>1500</i>	<i>1308</i>	<i>1,500</i>
<i>Posta, telecomunicatii, radio, tv, internet</i>	<i>1,000</i>	<i>647</i>	<i>1,000</i>
<i>Alte bunuri si servicii pentru intretinere</i>	<i>5,500</i>	<i>2,364</i>	<i>1,000</i>
<i>Reparatii curente</i>	<i>2,000</i>	<i>0</i>	<i>0</i>
<i>Materiale cu caracter functional</i>	<i>0</i>	<i>0</i>	<i>0</i>
<i>Bunuri de natura obiectelor de inventar</i>	<i>2,000</i>	<i>380</i>	<i>1,000</i>
<i>Deplasari, detasari</i>	<i>1,000</i>	<i>52</i>	<i>1,000</i>
<i>Carti, Publicatii si materiale documentare</i>	<i>10,000</i>	<i>7,464</i>	<i>2,000</i>
<i>Alte cheltuieli cu bunuri si servicii</i>	<i>0</i>	<i>0</i>	<i>0</i>
<b>67.02.03.03 Muzeul municipal</b>	<b>99,000</b>	<b>67,210</b>	<b>99,000</b>
<i>Transferuri curente</i>	<i>99,000</i>	<i>67,210</i>	<i>99,000</i>
<b>67.02.03.06 Casa de cultura</b>	<b>320,000</b>	<b>201,843</b>	<b>331,000</b>
<i>Transferuri curente</i>	<i>320,000</i>	<i>201,843</i>	<i>331,000</i>
<b>67.02.03.07 Camin cultural</b>	<b>5,000</b>	<b>1,447</b>	<b>4,000</b>
<i>Transferuri curente</i>	<i>5,000</i>	<i>1,447</i>	<i>4,000</i>
<b>67.02.03.30 Alte servicii culturale</b>			
<b>67.02.05.01.Sport</b>	<b>40,000</b>	<b>39,375</b>	<b>20,000</b>
<i>ALTE CHELTUIELI (ASOCIATII SI FUNDATII)</i>	<i>40,000</i>	<i>39,375</i>	<i>20,000</i>
<i>Asociatii sportive</i>	<i>40,000</i>	<i>39,375</i>	<i>20,000</i>
<i>RAMBURSARI DE CREDITE INTERNE</i>	<i>0</i>	<i>0</i>	<i>0</i>
<i>Plati anul precedent</i>	<i>0</i>	<i>0</i>	<i>0</i>
<b>67.02.05.03. Intretinere gradini publice, parcuri, zone verzi, baze</b>	<b>1,157,000</b>	<b>1,061,534</b>	<b>1,098,000</b>
<i>CHELTUIELI DE PERSONAL</i>	<i>915,000</i>	<i>907,402</i>	<i>1,021,000</i>
<i>BUNURI SI SERVICII</i>	<i>242,000</i>	<i>154,132</i>	<i>77,000</i>
<i>Furnituri de birou</i>	<i>1,500</i>	<i>461</i>	<i>1,000</i>
<i>Materiale pentru curatenie</i>	<i>2,500</i>	<i>2,424</i>	<i>2,000</i>
<i>Incalzit, iluminat si forta motrica</i>	<i>97,000</i>	<i>68,366</i>	<i>35,000</i>
<i>Apa, canal, salubritate</i>	<i>15,000</i>	<i>7,738</i>	<i>5,000</i>
<i>Carburanti si lubrefianti</i>	<i>10,000</i>	<i>8,416</i>	<i>8,000</i>
<i>Piese de schimb</i>	<i>9,000</i>	<i>1,799</i>	<i>2,000</i>
<i>Transport</i>	<i>0</i>	<i>0</i>	<i>0</i>
<i>Posta, telecomunicatii, radio, tv, internet</i>	<i>1,000</i>	<i>952</i>	<i>1,000</i>
<i>Materiale si prestari de servicii cu caracter functional</i>	<i>0</i>	<i>0</i>	<i>0</i>



<i>Alte bunuri si servicii pentru intretinere</i>	60,000	37,709	10,000
<i>Reparatii curente</i>	10,000	3,247	3,000
<i>Uniforme si echipamente</i>	7,000	3,328	3,000
<i>Alte obiecte de inventar</i>	22,000	17,760	5,000
<i>Deplasari, detasari</i>	0	0	0
<i>Carti, Publicatii si materiale documentare</i>	0	0	0
<i>Pregatire profesionala</i>	0	0	0
<i>Protectia muncii</i>	1,000	937	1,000
<i>Prime de asigurare non-viata</i>	4,000	995	1,000
<i>Alte cheltuieli cu bunuri si servicii</i>	2,000	0	0
<b>67.02.06.Servicii religioase</b>	<b>100,000</b>	<b>100,000</b>	<b>0</b>
ALTE CHELTUIELI (Sustinerea cultelor)	100,000	100,000	0
<b>67.02.50.Alte servicii in domeniul culturii, recreeri si religiei</b>	<b>523,000</b>	<b>444,442</b>	<b>233,000</b>
CHELTUIELI DE PERSONAL	4,000	0	33,000
<i>BUNURI SI SERVICII</i>	<i>447,000</i>	<i>373,792</i>	<i>165,000</i>
<i>Incalzit, iluminat si forta motrica</i>	<i>36,000</i>	<i>27,820</i>	<i>20,000</i>
<i>Apa canal salubritate</i>	<i>0</i>	<i>0</i>	
<i>Alte bunuri su serv.functionare</i>	<i>4,000</i>	<i>3,956</i>	<i>4,000</i>
<i>Alte cheltuieli cu bunuri si servicii(Zile aniversare, festival,patinoar)</i>	<i>366,000</i>	<i>342,016</i>	<i>100,000</i>
Reparatii curente	41,000	0	41,000
<b>Asociatii si fundatii</b>	<b>71,000</b>	<b>67,850</b>	<b>31,000</b>
<b>ALTE ACTIUNI (Premii de fidelitate 50 de ani casatorie)</b>	<b>5,000</b>	<b>2,800</b>	<b>4,000</b>
<b>II.SECTIUNEA DE DEZVOLTARE</b>	<b>559,000</b>	<b>60,259</b>	<b>8,000</b>

## 68.02.ASIGURARI SI ASISTENTA SOCIALA

Anexa nr.10 la H.C.L. nr.

DENUMIRE INDICATOR	PREVEDERI BUGET 2017	EXECUTIE BUGET 2017	PROIECT BUGET 2018
1	2	3	4
<b>68.02.ASIGURARI SI ASISTENTA SOCIALA</b>	<b>4,602,000</b>	<b>4,185,313</b>	<b>5,348,000</b>
<b>I. SECTIUNEA DE FUNCTIONARE</b>	<b>4,316,000</b>	<b>4,100,088</b>	<b>4,453,000</b>
CHELTUIELI DE PERSONAL	1,328,000	1,303,063	1,411,000
BUNURI SI SERVICII	415,000	274,504	202,000
ALTE TRANSFERURI	0	0	0
ALTE CHELTUIELI (Asociatii si fundatii)	30,000	30,000	15,000
ASISTENTA SOCIALA	2,543,000	2,492,521	2,725,000
PROGRAME CU FINANTARE NERAMBURSABILĂ	281,000	85,225	865,000
<i>Sume aferente persoanelor cu handicap neîncadrate</i>	0	0	100,000
<i>Plati anii precedenti</i>	0	0	0
CHELTUIELI DE CAPITAL	5,000	0	30,000
<b>68.02.04. Asistenta acordata persoanelor in varsta</b>	<b>285,000</b>	<b>260,840</b>	<b>249,000</b>
CHELTUIELI DE PERSONAL	240,000	235,198	225,000
BUNURI SI SERVICII	45,000	25,642	24,000
Furnituri de birou	3,000	1,728	2,000
Materiale pentru curatenie	2,000	911	1,000
Incalzit, iluminat si forta motrica	9,000	6,557	6,000
Apa, canal, salubritate	1,000	810	1,000
Materiale si prest.serv.caracter functional	0	0	0
Carburanti si lubrifianti	5,000	4,550	5,000
Piese de schimb	2,000	932	1,000
Posta, telecomunicatii, radio, tv, internet	1,000	813	1,000
Alte bunuri si servicii intretinere	8,000	3,908	3,000
Reparatii curente	1,000	0	0
Hrana pentru oameni	0	0	0
Medicamente	0	0	0
Alte obiecte de inventar	5,000	404	1,000
Deplasari interne	4,000	2,614	2,000
Pregatire profesionala	3,000	2,080	0
Carti si publicatii	0	0	0
Protectia muncii	0	0	0
Prime de asigurare non viata	1,000	335	1,000
Alte cheltuieli cu bunuri și servicii	0	0	0
<b>68.02.05. Asistenta sociala in caz de boli si invaliditati</b>	<b>2,672,000</b>	<b>2,660,815</b>	<b>2,914,000</b>
CHELTUIELI DE PERSONAL	111,000	108,624	151,000
BUNURI SI SERVICII	100,000	99,343	0
Bunuri si servicii Legea 448/2006	100,000	99,343	0
ASISTENTA SOCIALA (transport + ind. handicap)	2,461,000	2,452,848	2,663,000
<i>Plati anii precedenti</i>	0	0	0
<i>Sume aferente persoanelor cu handicap neîncadrate</i>	0	0	100,000
<b>68.02.11 Creșe</b>	<b>484,000</b>	<b>320,143</b>	<b>380,000</b>
CHELTUIELI DE PERSONAL	203,000	196,359	268,000
BUNURI SI SERVICII	158,000	72,401	112,000
Furnituri de birou	6,000	2,846	3,000
Materiale pentru curatenie	10,000	9,280	5,000
Incalzit, iluminat si forta motrica	28,000	18,611	22,000
Apa, canal, salubritate	5,000	1,278	3,000
Carburanti si lubrifianti	0	0	0
Piese de schimb	2,000	0	10,000
Posta, telecomunicatii, radio, tv, internet	1,000	0	1,000
Mat cu caracter functional	0	0	0
Alte bunuri si servicii intretinere	15,000	11,764	12,000
REPARATII CURENTE	5,000	0	5,000
Hrana pentru oameni	45,000	12,024	32,000
Medicamente	6,000	605	2,000
Materiale sanitare	6,000	1,067	3,000
Uniforme si echipamente	9,000	2,802	3,000
Alte obiecte de inventar	11,000	7,099	5,000
Deplasari interne	1,000	168	1,000
Pregatire profesionala	2,000	1,200	1,000

2000  
1000



Protectia muncii	2,000	0	1,000
Alte cheltuieli	4,000	3,657	3,000
Plati anii precedenti	0	0	0
<b>Proiecte cu finanțare nerambursabilă(Mecanism SEE)</b>			
<b>Proiecte cu finanțare nerambursabilă-56.17.03- Ch.neeligibile).</b>	<b>123,000</b>	<b>51,383</b>	<b>0</b>
<b>68.02.15.02Cantine de ajutor social</b>	<b>204,000</b>	<b>179,032</b>	<b>180,000</b>
CHELTUIELI DE PERSONAL	151,000	146,171	144,000
BUNURI SI SERVICII	53,000	32,861	36,000
Furnituri de birou	500	193	500
Materiale pentru curatenie	1,500	566	1,000
Incalzit, iluminat si forta motrica	7,000	5,343	5,500
Apa, canal, salubritate	3,000	1,556	2,000
Carburanti si lubrifianti	0	0	0
Piese de schimb	0	0	0
Posta, telecomunicatii, radio, tv, internet	2,000	1,390	2,000
Mat cu caracter functional	0	0	0
Alte bunuri si servicii intretinere	3,000	1,054	2,000
REPARATII CURENTE	5,000	0	0
Hrana pentru oameni	30,000	22,224	22,000
Medicamente	0	0	0
Alte obiecte de inventar	1,000	535	1,000
Carti publicatii si materiale documentare	0	0	0
Pregatire profesionala	0	0	0
Protectia muncii	0	0	0
Alte cheltuieli	0	0	0
Plati anii precedenti	0	0	0
<b>68.02.15.Prevenirea excluderii sociale</b>	<b>82,000</b>	<b>39,673</b>	<b>62,000</b>
ASISTENTA SOCIALA(ajutoare incalzire din TVA, din subventii si ai.urgenta))	82,000	39,673	62,000
<b>68.02.50.Alte cheltuieli in domeniul asigurarilor si asistentei sociale, Club.P. 1, Club P. 2, Serv.as.soc).</b>	<b>875,000</b>	<b>724,810</b>	<b>1,563,000</b>
CHELTUIELI DE PERSONAL	623,000	616,711	623,000
BUNURI SI SERVICII	59,000	44,257	30,000
Furnituri de birou	10,500	10,466	7,000
Materiale pentru curatenie	3,000	1,876	2,000
Incalzit, iluminat si forta motrica	15,000	10,083	9,000
Apa, canal, salubritate	3,000	2,527	2,000
Posta, telecomunicatii, radio, tv, internet	500	269	500
Alte bunuri si servicii intretinere	10,000	8,708	7,500
REPARATII CURENTE	0	0	0
Alte obiecte de inventar	5,000	134	0
Carti publicatii si materiale documentare	0	0	0
Pregatire profesionala	3,000	2,500	0
Deplasari interne	9,000	7,694	2,000
Protectia muncii	0	0	0
Alte cheltuieli cu bunuri si servicii)	0	0	0
ALTE CHELTUIELI(Asociatii si fundatii)	30,000	30,000	15,000
<b>II.SECTIUNEA DE DEZVOLTARE</b>	<b>163,000</b>	<b>33,842</b>	<b>895,000</b>
Programe cu finanțare nerambursabilă	158,000	33,842	865,000
Cheltuieli de capital	5,000	0	30,000



## 70.02.LOCUINTE, SERVICII SI DEZVOLTARE PUBLICA

Anexa nr.11 la H.C.L. nr. \_\_\_\_\_

DENUMIRE INDICATOR	PREVEDERI BUGET 2017	EXECUTIE BUGET 2017	PROIECT BUGET 2018
1	2	3	4
<b>70.02.LOCUINTE, SERVICII SI DEZVOLTARE PUBLICA</b>	<b>3,185,000</b>	<b>2,390,853</b>	<b>3,817,000</b>
<b>I.SECTIUNEA DE FUNCTIONARE</b>	<b>1,777,000</b>	<b>1,352,744</b>	<b>2,765,000</b>
CHELTUIELI DE PERSONAL	599,000	571,040	578,000
BUNURI SI SERVICII	577,000	410,031	272,000
RAMBURSARI DE CREDITE	384,000	371,673	348,000
TRANSFERURI CURENTE	217,000	0	1,567,000
<b>70.02.03.Locuinte</b>	<b>11,000</b>	<b>7,700</b>	<b>3,000</b>
<b>70.02.03.30 Alte cheltuieli locuințe</b>	<b>11,000</b>	<b>7,700</b>	<b>3,000</b>
<i>BUNURI SI SERVICII</i>	<i>11,000</i>	<i>7,700</i>	<i>3,000</i>
<i>Incalzit, iluminat si forta motrice</i>	<i>1,000</i>	<i>0</i>	
<i>Alte bunuri si servicii pentru intretinere</i>	<i>0</i>	<i>0</i>	
<i>Reparatii curente</i>	<i>10,000</i>	<i>7,700</i>	<i>3,000</i>
<b>70.02.05. Alimentare cu apa si amenajari hidrotehnice</b>	<b>384,000</b>	<b>371,673</b>	<b>348,000</b>
Rambursari de credite interne	64,000	63,352	64,000
Rambursari de credite externe	320,000	308,321	284,000
Plati din anul precedent	0	0	
<i>RAMBURSARI DE CREDITE INTERNE</i>			<i>0</i>
<b>70.02.06.Illuminat public si electrificari rurale</b>	<b>343,000</b>	<b>296,704</b>	<b>160,000</b>
BUNURI SI SERVICII	343,000	296,704	160,000
<b>70.02.50 Alte sevcii de dezvoltare publică și locuințe</b>	<b>1,039,000</b>	<b>676,667</b>	<b>2,254,000</b>
<i>CHELTUIELI DE PERSONAL</i>	<i>599,000</i>	<i>571,040</i>	<i>578,000</i>
<i>BUNURI SI SERVICII</i>	<i>223,000</i>	<i>105,627</i>	<i>109,000</i>
<i>furnituri birou</i>	<i>0</i>	<i>0</i>	<i>0</i>
<i>Materiale pentru curatenie</i>	<i>0</i>	<i>0</i>	<i>0</i>
<i>Incalzit, iluminat si forta motrice</i>	<i>12,000</i>	<i>8,323</i>	<i>8,000</i>
<i>Apa, canal, salubritate</i>	<i>41,000</i>	<i>36,020</i>	<i>30,000</i>
<i>Posta, telefon, telex, radio, televizor, fax</i>	<i>1,000</i>	<i>150</i>	<i>1,000</i>
<i>Piese de schimb</i>	<i>0</i>	<i>0</i>	<i>0</i>
<i>Transport</i>	<i>0</i>	<i>0</i>	<i>0</i>
<i>Alte bunuri si servicii</i>	<i>35,000</i>	<i>26,196</i>	<i>20,000</i>
<i>Reparatii curente</i>	<i>100,000</i>	<i>10,118</i>	<i>30,000</i>
<i>Uniforme si echipamente</i>	<i>7,000</i>	<i>0</i>	<i>0</i>
<i>Alte obiecte de inventar</i>	<i>12,000</i>	<i>10,540</i>	<i>5,000</i>
<i>Deplasari, detasari</i>	<i>0</i>	<i>0</i>	<i>0</i>
<i>Protectia muncii</i>	<i>0</i>	<i>0</i>	<i>0</i>
<i>Prime de asigurare non viata</i>	<i>0</i>	<i>0</i>	<i>0</i>
<i>Chirii</i>	<i>15,000</i>	<i>14,280</i>	<i>15,000</i>
<i>Alte cheltuieli cu bunuri si servicii</i>	<i>0</i>	<i>0</i>	<i>0</i>
<b>TRANSFERURI CURENTE</b>	<b>217,000</b>	<b>0</b>	<b>1,567,000</b>
<b>RAMBURSARI DE CREDITE INTERNE</b>	<b>0</b>	<b>0</b>	

<b>II.SEȚIUNEA DE DEZVOLTARE</b>	<b>1,408,000</b>	<b>1,038,109</b>	<b>1,052,000</b>
CHELTUIELI DE CAPITAL	1,286,000	1,038,109	1,052,000
Transferuri interne(Inv.ale SC Aquaserv SA	122,000	0	0

## 74.02.PROTECTIA MEDIULUI

Anexa nr.12 la H.C.L. nr.

DENUMIRE INDICATOR	PREVEDERI BUGET 2017	EXECUTIE BUGET 2017	PROIECT BUGET 2018
1	2	3	4
<b>74.02.PROTECTIA MEDIULUI</b>	<b>4,686,000</b>	<b>4,139,537</b>	<b>1,886,000</b>
<b>I.SECTIONEA DE FUNCTIONARE</b>	<b>3,079,000</b>	<b>2,923,608</b>	<b>1,674,000</b>
<b>CHELTUIELI DE PERSONAL</b>	<b>220,000</b>	<b>213,130</b>	<b>245,000</b>
<b>BUNURI SI SERVICII</b>	<b>2,798,000</b>	<b>2,649,977</b>	<b>1,368,000</b>
<b>RAMBURSĂRI DE CREDITE</b>	<b>61,000</b>	<b>60,501</b>	<b>61,000</b>
<i>74.02.05.Salubritate si gestiunea deseurilor</i>	<i>2,793,000</i>	<i>2,679,340</i>	<i>1,513,000</i>
<i>74.02.05.01.Salubritate</i>	<i>1,264,000</i>	<i>1,258,298</i>	<i>600,000</i>
<i>BUNURI SI SERVICII</i>	<i>1,264,000</i>	<i>1,258,298</i>	<i>600,000</i>
<i>74.02.05.02.Colectarea, tratarea si distrugerea deseurilor(statia de transfer)</i>	<i>1,529,000</i>	<i>1,421,042</i>	<i>913,000</i>
CHELTUIELI DE PERSONAL	220,000	213,130	245,000
BUNURI SI SERVICII	1,309,000	1,207,912	668,000
Furnituri de birou	1,000	411	500
Materiale de curatenie	2,500	994	1,500
Incalzit,iluminat si forta motrica	12,000	9,970	10,000
Apa,canal,salubritate	1,213,000	1,158,165	600,000
Carburanti si lubrifianti	18,000	17,369	18,000
Piese de schimb	19,000	9,210	10,000
Posta, telefon	1,500	1,023	1,500
Alte bunuri su servicii intretinere si functionare	13,000	7,889	8,500
Reparatii curente	18,000	0	10,000
Uniforme si echipamente	3,000	441	2,000
Alte obiecte de inventar	2,000	0	2,000
Protectia muncii	4,000	2,440	4,000
Alte cheltuieli cu bunuri si servicii	2,000	0	0
<i>Plati efectuate in anii prec.si rec. in anul curent</i>	<i>0</i>	<i>0</i>	<i>0</i>
<i>74.02.06.Canalizarea si tratarea apelor reziduale</i>	<i>286,000</i>	<i>244,268</i>	<i>161,000</i>
BUNURI SI SERVICII	225,000	183,767	100,000
Apa,canal,salubritate	225,000	183,767	100,000
<b>RAMBURSĂRI DE CREDITE</b>	<b>61,000</b>	<b>60,501</b>	<b>61,000</b>
<b>II.SECTIONEA DE DEZVOLTARE</b>	<b>1,607,000</b>	<b>1,215,929</b>	<b>212,000</b>



## 84.02. TRANSPORTURI

Anexa nr.13 la H.C.L. nr. \_\_\_\_\_

DENUMIRE INDICATOR	PREVEDERI BUGET 2017	EXECUTIE BUGET 2017	PROIECT BUGET 2018
1	2	3	4
<b>84.02. TRANSPORTURI</b>	<b>15,822,000</b>	<b>5,753,433</b>	<b>11,965,000</b>
<b>I. SECTIUNEA DE FUNCTIONARE</b>	<b>3,793,000</b>	<b>3,151,407</b>	<b>2,461,000</b>
<b>84.02.03. Transport rutier</b>	<b>3,793,000</b>	<b>3,151,407</b>	<b>2,461,000</b>
CHELTUIELI DE PERSONAL	724,000	702,341	805,000
BUNURI SI SERVICII	1,963,000	1,345,224	1,070,000
ASISTENTA SOCIALA	720,000	718,431	200,000
<i>facilitati transport in comun</i>	720,000	718,431	200,000
Rambursari de credite interne	386,000	385,411	386,000
Plati din anul precedent	0	0	0
<b>84.02.03.01. Drumuri si poduri</b>	<b>488,000</b>	<b>16,337</b>	<b>9,000</b>
BUNURI SI SERVICII din care:	488,000	16,337	9,000
Reparatii curente	488,000	16,337	9,000
<b>84.02.03.02. Transport in comun</b>	<b>720,000</b>	<b>718,431</b>	<b>200,000</b>
ASISTENTA SOCIALA	720,000	718,431	200,000
<i>facilitati transport in comun</i>	720,000	718,431	200,000
<b>84.02.03.03. Strazi</b>	<b>2,585,000</b>	<b>2,416,639</b>	<b>2,252,000</b>
CHELTUIELI DE PERSONAL	724,000	702,341	805,000
BUNURI SI SERVICII	1,475,000	1,328,887	1,061,000
Furnituri de birou	2,000	1,449	1,000
Materiale pentru curatenie	3,000	1,691	2,000
Incalzit, iluminat si forta motrica	190,000	187,533	190,000
Apa, canal, salubritate	2,000	1,133	2,000
Materiale si prest.serv.caracter functional	0	0	0
Carburanti si lubrifianti	100,000	98,571	100,000
Piese de schimb	30,000	26,387	30,000
Transport	0	0	0
Posta, telecomunicatii, radio, tv, internet	1,000	764	1,000
Alte bunuri si servicii intretinere	40,000	29,568	40,000
Reparatii curente	994,000	920,286	600,000
Hrana pentru oameni	0	0	0
Uniforme si echipamente	3,000	578	3,000
Alte obiecte de inventar	65,000	24,683	50,000
Deplasari, detasari, transferari	1,000	127	1,000
Pregatire profesionala	0	0	0
Protectia muncii	16,000	15,001	16,000
Reclama si publicitate	0	0	0
Prime de asigurare non viata	7,000	3,070	5,000
Chirii	20,000	18,046	20,000
Alte cheltuieli	1,000	0	0
Plati din anul precedent	0	0	0
Rambursari de credite interne	386,000	385,411	386,000
<b>II. SECTIUNEA DE DEZVOLTARE</b>	<b>12,029,000</b>	<b>2,602,026</b>	<b>9,504,000</b>

PROIECT  
**BUGETUL INSTITUȚIILOR PUBLICE ȘI ACTIVITĂȚILOR FINANȚATE INTEGRAL  
SAU PARȚIAL DIN VENITURI PROPRII, PE ANUL 2018**

DENUMIREA INDICATORILOR	Cod indicator	Buget 2017	Buget 2017	Buget 2018
		PREVEDERI ANUALE	EXECUȚIE	PREVEDERI ANUALE
		TOTAL	TOTAL	TOTAL
<b>TOTAL VENITURI (cod 00.02+00.15+00.16+00.17+45.10)</b>	<b>00.01</b>	<b>1,290,000</b>	<b>953,461</b>	<b>2,575,000</b>
<b>I. VENITURI CURENTE ( cod 00.03+00.12)</b>	00.02	649,000	682,961	574,000
<b>A. VENITURI FISCALE (cod 00.10)</b>	00.03	13,000	13,000	14,000
<b>A4. IMPOZITE SI TAXE PE BUNURI SI SERVICII (cod 15.10)</b>	<b>00.10</b>	13,000	13,000	14,000
<b>Taxe pe servicii specifice (cod 15.10.01+15.10.50)</b>	15.10	13,000	13,000	14,000
Impozit pe spectacole	15.10.01	0	0	0
Alte taxe pe servicii specifice	15.10.50	13,000	13,000	14,000
<b>C. VENITURI NEFISCALE ( cod 00.13+00.14)</b>	<b>00.12</b>	636,000	669,961	560,000
<b>C1. VENITURI DIN PROPRIETATE (cod 30.10+31.10)</b>	<b>00.13</b>	331,000	394,639	299,000
<b>Venituri din proprietate (cod 30.10.05+30.10.08+30.10.09+30.10.10+30.10.11+30.10.12+30.10.13+30.10.14+30.10.15+30.10.16+30.10.17+30.10.18+30.10.19+30.10.20+30.10.21+30.10.22+30.10.23+30.10.24+30.10.25+30.10.26+30.10.27+30.10.28+30.10.29+30.10.30)</b>	30.10	331,000	394,639	299,000
Venituri din concesiuni si inchirieri	30.10.05	23,000	16,248	11,000
Alte venituri din concesiuni si inchirieri de catre insti	30.10.05.30	23,000	16,248	11,000
Venituri din dividende ( cod 30.10.08.02+ 30.10.08.03)	30.10.08			
Venituri din dividende de la alți plătitori*)	30.10.08.02			
Dividende de la societățile și companiile naționale și societățile cu capital majoritar de	30.10.08.03			
Venituri din utilizarea pasunilor comunale	30.10.09	60,000	57,923	60,000
Alte venituri din proprietate	30.10.50	248,000	320,468	228,000
<b>Venituri din dobanzi(cod31.10.03)</b>	<b>31.10</b>			
Alte venituri din dobanzi	<b>31.10.03</b>			
<b>C2. VANZARI DE BUNURI SI SERVICII (cod 33.10+34.10+35.10+36.10+37.10)</b>	<b>00.14</b>	305,000	275,322	261,000
<b>Venituri din prestari de servicii si alte activitati (cod 33.10.05+33.10.08+33.10.09+33.10.13+33.10.14+33.10.16+33.10.17+33.10.19+33.10.20+33.10.21+33.10.30 la</b>	33.10	261,000	231,577	261,000
Taxe si alte venituri in învățământ	33.10.05			
Venituri din prestări de servicii	33.10.08			
Taxe și alte venituri din protecția mediului	33.10.09			
Contributia de intretinere a persoanelor asistate	33.10.13			
Contributia elevilor si studentilor pentru internate, camin	33.10.14	245,000	222,136	245,000
Venituri din valorificarea produselor obtinute din activitatea proprie sau anexa	33.10.16			
Venituri din organizarea de cursuri de calificare si conversie profesionala, specializare si perfectionare	33.10.17			
Venituri din serbari si spectacole scolare, manifestari culturale, artistice si sportive	33.10.19			
Venituri din cercetare	33.10.20			
Venituri din contractele incheiate cu casele de asigurari sociale de sanatate	33.10.21			
Venituri din contractele incheiate cu directiile de sanatate publica din sume alocate de la bugetul de stat	33.10.30			



DENUMIREA INDICATORILOR	Cod indicator	Buget 2017	Buget 2017	Buget 2018
		PREVEDERI ANUALE	EXECUȚIE	PREVEDERI ANUALE
		TOTAL	TOTAL	TOTAL
Venituri din contractele încheiate cu direcțiile de sănătate publică din sume alocate din veniturile proprii ale Ministerului Sănătății	33.10.31			
Venituri din contractele încheiate cu instituțiile de medic	33.10.32			
Alte venituri din prestări de servicii și alte activități	33.10.50	16,000	9,441	16,000
<b>Venituri din taxe administrative, eliberări permise (cod 34.10)</b>	<b>34.10</b>	<b>0</b>	<b>0</b>	<b>0</b>
Alte venituri din taxe administrative, eliberări permise	34.10.50	0	0	0
<b>Amenzi, penalități și confiscări (cod 35.10.50)</b>	<b>35.10</b>	<b>0</b>	<b>0</b>	<b>0</b>
Alte amenzi, penalități și confiscări	35.10.50	0	0	0
<b>Diverse venituri (cod 36.10.50)</b>	<b>36.10</b>	<b>0</b>	<b>0</b>	<b>0</b>
Alte venituri	36.10.50	0	0	0
<b>Transferuri voluntare, altele decât subvențiile (cod 37.10.01 + 37.10.03 + 37.10.04 + 37.10.50)</b>	<b>37.10</b>	<b>44,000</b>	<b>43,745</b>	<b>0</b>
Donații și sponsorizări	37.10.01	44,000	43,745	0
Vărsăminte din secțiunea de funcționare pentru finanțarea secțiunii de dezvoltare a bugetului local (cu semnul minus)	37.10.03	-230,000	-10,092	-1,567,000
Vărsăminte din secțiunea de funcționare	37.10.04	230,000	10,092	1,567,000
Alte transferuri voluntare	37.10.50	0	0	0
<b>II. VENITURI DIN CAPITAL (cod 39.10)</b>	<b>00.15</b>	<b>0</b>	<b>0</b>	<b>0</b>
<b>Venituri din valorificarea unor bunuri (cod 39.10.01+39.10.50)</b>	<b>39.10</b>	<b>0</b>	<b>0</b>	<b>0</b>
Venituri din valorificarea unor bunuri ale instituțiilor pub	39.10.01	0	0	0
Alte venituri din valorificarea unor bunuri	39.10.50	0	0	0
<b>III. ALTE OPERAȚIUNI FINANCIARE (cod 40.10+41.10)</b>	<b>00.16</b>	<b>0</b>	<b>0</b>	<b>0</b>
<b>Încasări din rambursarea împrumuturilor acordate (cod 40.10.15+ 40.10.16)</b>	<b>40.10</b>	<b>0</b>	<b>0</b>	<b>0</b>
Sume utilizate din excedentul anului precedent pentru efectuarea de cheltuieli (cod 40.10.15.01+40.10.15.02)	40.10.15	0	0	0
Sume utilizate de administrațiile locale din excedentul anului precedent pentru secțiunea de funcționare	40.10.15.01	0	0	0
Sume utilizate de administrațiile locale din excedentul anului precedent pentru secțiunea de dezvoltare	40.10.15.02	0	0	0
Sume primite în cadrul mecanismului decontării cererilor de plată*)	40.10.16	0	0	0
<b>Sume din excedentul anului precedent</b>	<b>41.10</b>	<b>0</b>	<b>0</b>	<b>0</b>
Sume din excedentul anului precedent	41.10.16	0	0	0
<b>IV. SUBVENȚII (cod 00.18)</b>	<b>00.17</b>	<b>641,000</b>	<b>270,500</b>	<b>2,001,000</b>
<b>SUBVENȚII DE LA ALTE NIVELE ALE ADMINISTRATIEI PUBLICE (cod 42.10+43.10)</b>	<b>00.18</b>	<b>641,000</b>	<b>270,500</b>	<b>2,001,000</b>
<b>Subvenții de la bugetul de stat (cod 42.10.11+42.10.39+42.10.43+42.10.62)</b>	<b>42.10</b>	<b>0</b>	<b>0</b>	<b>0</b>
Subvenții de la bugetul de stat pentru spitale	42.10.11	0	0	0
Subvenții de la bugetul de stat către instituții publice finanțate parțial sau integral din venituri proprii pentru	42.10.39	0	0	0
Sume primite de instituțiile publice și activitățile finanțate integral sau parțial din venituri proprii în cadrul programelor FEAGA implementate de APIA	42.10.43	0	0	0
Sume alocate din bugetul de stat aferente corecțiilor financiare	42.10.62			



DENUMIREA INDICATORILOR	Cod indicator	Buget 2017	Buget 2017	Buget 2018
		PREVEDERI ANUALE	EXECUȚIE	PREVEDERI ANUALE
		TOTAL	TOTAL	TOTAL
<b>SUBVENTII DE LA ALTE ADMINISTRATII (cod 43.10.09+43.10.10+43.10.14+43.10.15+43.10.16+43.10.17+43.10.19)</b>	<b>43.10</b>	641,000	270,500	2,001,000
Subvenții pentru instituții publice	43.10.09	641,000	270,500	2,001,000
Subvenții din bugetele locale pentru finanțarea cheltuielilor curente din domeniul sănătății	43.10.10			
Subvenții din bugetele locale pentru finanțarea cheltuielilor de capital din domeniul sănătății	43.10.14			
Subvenții din bugetul local pentru finanțarea camerelor agricole	43.10.15			
Sume din bugetul de stat către bugetele locale pentru finanțarea investițiilor în sănătate (cod 43.10.16.01+43.10.16.02+43.10.16.03)	<b>43.10.16</b>	0	0	0
Sume din bugetul de stat către bugetele locale pentru finanțarea aparaturii medicale și echipamentelor de comunicații în urgență în sănătate	43.10.16.01			
Sume din bugetul de stat către bugetele locale pentru finanțarea reparațiilor capitale în sănătate	43.10.16.02			
Sume din bugetul de stat către bugetele locale pentru finanțarea altor investiții în sănătate	43.10.16.03			
Sume din veniturile proprii ale Ministerului Sănătății către bugetele locale pentru finanțarea investițiilor în sănătate (cod 43.10.17.01+43.10.17.02+43.10.17.03)	<b>43.10.17</b>	0	0	0
Sănătății către bugetele locale pentru finanțarea aparaturii medicale și echipamentelor de comunicații în urgență în	43.10.17.01			
Sume din veniturile proprii ale Ministerului Sănătății către bugetele locale pentru finanțarea reparațiilor capitale în sănătate	43.10.17.02			
Sume din veniturile proprii ale Ministerului Sănătății către bugetele locale pentru	43.10.17.03			
Subvenții pentru instituțiile publice destinate secțiunii de dezvoltare	43.10.19			
<b>VENITURILE SECȚIUNII DE FUNCȚIONARE</b>	<b>00.01 SF</b>	<b>1,060,000</b>	<b>943,369</b>	<b>1,008,000</b>
<b>VENITURILE SECȚIUNII DE DEZVOLTARE</b>	<b>00.01 SD</b>	<b>230,000</b>	<b>10,092</b>	<b>1,567,000</b>

ORDONATOR PRINCIPAL DE CREDITE  
PRIMAR  
MEGHESAN NICOLAE SORIN




## MUNICIPIUL TARNAVENI

2018

Anexa nr.15 la H.C.L nr. \_\_\_\_

CHELTUIELILE BUGETULUI  
ACTIV.FINANTATE DIN VENITURI PROPRII

PROIECT

~LEI~

DENUMIRE INDICATOR	PREVEDERI BUGET 2017	EXECUTIE BUGET 2017	PROIECT BUGET 2018	% fata de prevederi 2017	% fata de executie 2017
1	1	2	3	4	5
<b>TOTAL CHELTUIELI</b>	<b>1,430,000</b>	<b>1,007,140</b>	<b>2,803,000</b>	196.01	278.31
CHELTUIELI DE PERSONAL	536,000	507,127	581,000	108.40	114.57
BUNURI SI SERVICII	646,000	489,921	655,000	101.39	133.70
CHELTUIELI DE CAPITAL	248,000	10,092	1,567,000	631.85	15527.15
PLĂȚI EFECTUATE în anii prec.și rec. în an curent	0	0	0	0.00	0.00
<b>SECTIUNEA DE FUNCȚIONARE</b>	<b>1,182,000</b>	<b>997,048</b>	<b>1,236,000</b>	104.57	123.97
<b>SECTIUNEA DE DEZVOLTARE</b>	<b>248,000</b>	<b>10,092</b>	<b>1,567,000</b>	631.85	15527.15

DENUMIRE INDICATOR	PREVEDERI BUGET 2017	EXECUTIE BUGET 2017	PROIECT BUGET 2018	% fata de prevederi 2017	% fata de executie 2017
1	1	2	3	4	5
<b>TOTAL CHELTUIELI</b>	<b>1,430,000</b>	<b>1,007,140</b>	<b>2,803,000</b>	<b>196.01</b>	<b>278.31</b>
<b>65.10. INVATAMINT</b>	<b>317,000</b>	<b>284,844</b>	<b>290,000</b>	<b>91.48</b>	<b>101.81</b>
CHELTUIELI DE PERSONAL	10,000	3,271	8,000	80.00	244.57
BUNURI SI SERVICII	299,000	273,573	282,000	94.31	103.08
CHELTUIELI DE CAPITAL	8,000	8,000	0	0.00	0.00
Plăți efectuate în anii prec.și rec. în an curent	0	0	0	0.00	0.00
<b>67.10. CULTURA, RECREERE SI RELIGIE</b>	<b>473,000</b>	<b>413,311</b>	<b>356,000</b>	<b>75.26</b>	<b>86.13</b>
CHELTUIELI DE PERSONAL	254,000	240,077	267,000	105.12	111.21

BUNURI SI SERVICII	214,000	171,142	89,000	41.59	52.00
CHELTUIELI DE CAPITAL	5,000	2,092	0	0.00	0.00
Plăți efectuate în anii prec.și rec. în an curent	0	0	0	0.00	0.00
<b>67.10.03.03 - Muzeu</b>	<b>100,000</b>	<b>89,176</b>	<b>79,000</b>	<b>79.00</b>	<b>88.59</b>
CHELTUIELI DE PERSONAL	78,000	73,461	68,000	87.18	92.57
BUNURI SI SERVICII	22,000	15,715	11,000	50.00	70.00
CHELTUIELI DE CAPITAL	0	0	0	0.00	0.00
Plăți efectuate în anii prec.și rec. în an curent	0	0	0	0.00	0.00
<b>67.10.03.06 -Casa de cultura</b>	<b>346,000</b>	<b>317,142</b>	<b>258,000</b>	<b>74.57</b>	<b>81.35</b>
CHELTUIELI DE PERSONAL	176,000	166,616	199,000	113.07	119.44
BUNURI SI SERVICII	165,000	148,434	59,000	35.76	39.75
CHELTUIELI DE CAPITAL	5,000	2,092	0	0.00	0.00
Plăți efectuate în anii prec.și rec. în an curent	0	0	0	0.00	0.00
<b>67.10.03.07- Camine culturale</b>	<b>6,000</b>	<b>2,304</b>	<b>3,000</b>	<b>50.00</b>	<b>130.21</b>
CHELTUIELI DE PERSONAL	0	0	0	0.00	0.00
BUNURI SI SERVICII	6,000	2,304	3,000	50.00	130.21
CHELTUIELI DE CAPITAL	0	0	0	0.00	0.00
Plăți efectuate în anii prec.și rec. în an curent	0	0	0	0.00	0.00
<b>67.10.50.Alte servicii în domeniul culturii, recreeri si religiei</b>	<b>21,000</b>	<b>4,689</b>	<b>16,000</b>	<b>76.19</b>	<b>341.22</b>
CHELTUIELI DE PERSONAL	0	0	0	0.00	0.00
BUNURI SI SERVICII	21,000	4,689	16,000	76.19	341.22
CHELTUIELI DE CAPITAL	0	0	0	0.00	0.00
Plăți efectuate în anii prec.și rec. în an curent	0	0	0	0.00	0.00
<b>70.10.LOCUINTE, SERVICII SI DEZVOLTARE PUBLICA</b>	<b>580,000</b>	<b>308,985</b>	<b>1,923,000</b>	<b>331.55</b>	<b>622.36</b>
CHELTUIELI DE PERSONAL	272,000	263,779	306,000	112.50	116.01
BUNURI SI SERVICII	73,000	45,206	50,000	68.49	110.60
CHELTUIELI DE CAPITAL	235,000	0	1,567,000	666.81	0.00
Plăți efectuate în anii prec.și rec. în an curent	0	0	0	0.00	0.00
<b>70.10.50. Alte servicii în domeniile locuintelor, serviciilor si dezvoltarii comunale(Administrarea domeniului public)</b>	<b>580,000</b>	<b>308,985</b>	<b>1,925,000</b>	<b>331.90</b>	<b>623.01</b>
CHELTUIELI DE PERSONAL	272,000	263,779	308,000	113.24	116.76
BUNURI SI SERVICII	73,000	45,206	50,000	68.49	110.60
CHELTUIELI DE CAPITAL	235,000	0	1,567,000	666.81	0.00
Plăți efectuate în anii prec.și rec. în an curent	0	0	0	0.00	0.00
<b>83.10 AGRICULTURA</b>	<b>60,000</b>	<b>0</b>	<b>234,000</b>	<b>0.00</b>	<b>0.00</b>
CHELTUIELI DE PERSONAL	0	0	0	0.00	0.00
BUNURI SI SERVICII	60,000	0	234,000	390.00	0.00



CHELTUIELI DE CAPITAL	0	0	0	0.00	0.00
Plăți efectuate în anii prec.și rec. în an curent	0	0	0	0.00	0.00

ORDONATOR PRINCIPAL DE CREDITE

PRIMAR

MEGHESAN NICOLAE SORIN



## 65.10 Invatamant

Anexa nr.16 la HCL nr.....

DENUMIRE INDICATOR	PREVEDERI BUGET 2017	EXECUTIE BUGET 2017	PROIECT BUGET 2018
65.10.03 Invatamant	317,000	308,017	290,000
<b>I.SECTIUNEA FUNCTIONARE</b>	<b>309,000</b>	<b>300,017</b>	<b>290,000</b>
CHELTUIELI DE PERSONAL	10,000	6,975	8,000
BUNURI SI SERVICII	299,000	293,042	282,000
<b>II.SECTIUNEA DE DEZVOLTARE</b>	<b>8,000</b>	<b>8,000</b>	<b>0</b>

## 67.10. CULTURA, RECREERE SI RELIGIE

Anexa nr.17 la HCL nr.....

DENUMIRE INDICATOR	PREVEDERI BUGET 2017	EXECUTIE BUGET 2017	PROIECT BUGET 2018
1	2		3
<b>67.10. CULTURA, RECREERE SI RELIGIE</b>	<b>467,000</b>	<b>413,311</b>	<b>518,000</b>
<b>I.SECTIUNEA FUNCTIONARE</b>	<b>462,000</b>	<b>411,219</b>	<b>518,000</b>
CHELTUIELI DE PERSONAL	248,000	240,077	354,000
BUNURI SI SERVICII	214,000	171,142	164,000
<b>67.10.03.Muzeu</b>	<b>100,000</b>	<b>89,176</b>	<b>114,000</b>
<b>CHELTUIELI DE PERSONAL</b>	<b>78,000</b>	<b>73,461</b>	<b>94,000</b>
<b>BUNURI SI SERVICII</b>	<b>22,000</b>	<b>15,715</b>	<b>20,000</b>
Furnituri de birou	500	41	300
Materiale pentru curatenie	1,000	171	600
Incalzit, iluminat si forta motrica	15,000	11,691	13,500
Apa, canal, salubritate	1100	950	1,200
Posta, telecomunicatii, radio, tv, internet	400	193	400
Reparatii curente	1,000	851	1,000
Alte bunuri si servicii pentru intretinere	2,000	1,723	2,000
Bunuri de natura obiectelor de inventar	1,000	95	1,000
Deplasari, detasari	0	0	
Pregatire profesionala	0	0	
Protectia muncii	0	0	
Prime de asigurare non-viata	0	0	
Alte cheltuieli cu bunuri si servicii	0	0	
<b>67.10.03.06. Case de cultura ,</b>	<b>335,000</b>	<b>315,050</b>	<b>383,000</b>
<b>CHELTUIELI DE PERSONAL</b>	<b>170,000</b>	<b>166,616</b>	<b>260,000</b>
<b>BUNURI SI SERVICII</b>	<b>165,000</b>	<b>148,434</b>	<b>123,000</b>
Furnituri de birou	2,000	1,693	2,000
Materiale pentru curatenie	3,000	2,969	3,000
Incalzit, iluminat si forta motrica	75,000	63,504	72,000
Apa, canal, salubritate	3,000	2,507	3,000
Posta, telecomunicatii, radio, tv, internet	1,000	655	1,200
Alte bunuri si servicii pentru intretinere	9,000	7,431	8,800
Reparatii curente	40,000	39,476	27,000
Medicamente si materiale sanitare	0	0	0
Uniforme si echipamente	0	0	0
Alte obiecte de inventar	31,000	30,129	5,000
Deplasari, detasari	1,000	70	1,000
Carti, Publicatii si materiale documentare	0	0	0
Pregatire profesionala	0	0	0
Protectia muncii	0	0	0
Prime de asigurare non-viata	0	0	0
Alte cheltuieli cu bunuri si servicii	0	0	0
<b>II.SECTIUNEA DE DEZVOLTARE Casa de cultura</b>	<b>5,000</b>	<b>2,092</b>	<b>0</b>
<b>CHELTUIELI DE CAPITAL</b>	<b>5,000</b>	<b>2,092</b>	<b>0</b>



<b>67.10.03.07.Camine culturale</b>	<b>6,000</b>	<b>2,304</b>	<b>5,000</b>
CHELTUIELI DE PERSONAL	0	0	0
BUNURI SI SERVICII	6,000	2,304	5,000
Furnituri de birou	0	0	0
Materiale pentru curatenie	400	102	400
Incalzit, iluminat si forta motrica	2,600	1,702	2,600
Apa, canal, salubritate	0	0	
Posta, telecomunicatii, radio, tv, internet	0	0	
Transport	0		
Alte bunuri si servicii pentru intretinere	1,000	500	1,000
Reparatii curente	1,000	0	1,000
Uniforme si echipamente	0	0	0
Alte obiecte de inventar	1,000		0
Deplasari, detasari	0	0	0
Carti, Publicatii si materiale documentare	0	0	0
Pregatire profesionala	0	0	0
Protectia muncii	0	0	0
Alte cheltuieli cu bunuri si servicii			
<b>67.10.03.50.Alte servicii in domeniile culturii</b>	<b>21,000</b>	<b>4,689</b>	<b>16,000</b>
CHELTUIELI DE PERSONAL	0	0	0
BUNURI SI SERVICII	21,000	4,689	16,000
Furnituri de birou	0	0	0
Materiale pentru curatenie	600	0	0
Incalzit, iluminat si forta motrica	7,000	4,651	5,000
Apa, canal, salubritate	400	0	0
Posta, telecomunicatii, radio, tv, internet	0	0	0
Transport	0	0	0
Alte bunuri si servicii pentru intretinere	3,000	38	1,000
Reparatii curente	5,000	0	4,000
Uniforme si echipamente	0	0	0
Alte obiecte de inventar	5,000	0	6,000
Deplasari, detasari	0	0	0
Carti, Publicatii si materiale documentare	0	0	0
Pregatire profesionala	0	0	0
Protectia muncii	0	0	0
Alte cheltuieli cu bunuri si servicii			

## 70.10. LOCUINTE, SERVICII SI DEZVOLTARE PUBLICA

Anexa nr.18 la HCL nr.....

DENUMIRE INDICATOR	PREVEDERI BUGET 2017	EXECUTIE BUGET 2017	PROIECT BUGET 2018
<b>70.10.LOCUINTE, SERVICII SI DEZVOLTARE PUBLICA</b>	<b>580,000</b>	<b>308,985</b>	<b>2,048,000</b>
<b>I.SECTIUNEA FUNCTIONARE</b>	<b>345,000</b>	<b>308,985</b>	<b>481,000</b>
CHELTUIELI DE PERSONAL	272,000	263,779	431,000
BUNURI SI SERVICII	73,000	45,206	50,000
<b>70.10.50 Alte Servicii în domeniul loc., servicii și dezv.publică(PIAȚA)</b>	<b>345,000</b>	<b>308,985</b>	<b>2,048,000</b>
CHELTUIELI DE PERSONAL	272,000	263,779	431,000
BUNURI SI SERVICII	73,000	45,206	50,000
furnituri birou	1,000	128	500
Materiale pentru curatenie	3,000	2,323	2,500
Incalzit, iluminat si forta motrice	8,000	6,097	6,600
Apa, canal, salubritate	27,000	25,928	25,600
Posta, telefon, telex, radio, televizor, fax	1,000	247	1,000
Piese de schimb	0	0	0
Transport	0	0	0
Alte bunuri si servicii	17,000	8,914	9,800
Reparatii curente	1,000	915	1,000
Uniforme si echipamente	0	0	0
Alte obiecte de inventar	3,000	654	2,000
Carti si publicatii	0	0	0
Pregatire profesionala	0	0	0
Deplasari interne, detasari	1,000	0	1,000
Protectia muncii		0	0
Prime de asigurare non viata	0	0	0
Chirii	0	0	0
Alte cheltuieli legale	11,000	0	0
DESPAGUBIRI CIVILE	0	0	0
RAMBURSARI DE CREDITE INTERNE	0	0	0
	0	0	0
<b>II.SECTIUNEA DE DEZVOLTARE</b>	<b>235,000</b>	<b>0</b>	<b>1,567,000</b>
CHELTUIELI DE CAPITAL	235,000	0	1,567,000

## 83.10 AGRICULTURA

Anexa nr.19 la HCL nr.....

DENUMIRE INDICATOR	EXECUTIE		
	PREVEDERI BUGET 2017	BUGET 2017	PROIECT BUGET 2018
11. 83.10 .03 Agricultura , (Pasuni )	60,000	0	234,000
<b>I.SECTIUNEA FUNCTIONARE</b>	<b>60,000</b>	<b>0</b>	<b>234,000</b>
CHELTUIELI DE PERSONAL	0	0	
BUNURI SI SERVICII	60,000	0	234,000
<i>Alte bunuri si servicii</i>	60,000	0	234,000
<b>II.SECTIUNEA DE DEZVOLTARE</b>	<b>0</b>	<b>0</b>	<b>0</b>





LISTA  
OBIECTIVELOR DE INVESTIȚII PE ANUL 2018 CU FINANȚARE DIN *BUGETUL LOCAL*

(mii lei)

Nr. crt.	Denumirea obiectivelor de investiții	Valoarea totală	Valoarea totală reactualizată	Finanțate din						Buget local	Capacități	Termen PIF
				Cheltuieli din total surse de finanțare	Venituri și cheltuieli înafara buget. local	Credite interne	Credite externe	Fonduri externe nerambursabile				
0	1	2	3	4	5	6	7	8	9	10	11	
	<b>TOTAL din care:</b>	<u>18.121,28</u> 14.816,43	<u>18.121,28</u> 14.816,43	<u>11.175,00</u> 8.262,55					<u>11.175,00</u> 8.262,55			
<b>A</b>	<b>Lucrări in continuare</b>	<u>7.582,28</u> 7.501,88	<u>7.582,28</u> 7.501,88	<u>997,00</u> 948,00					<u>997,00</u> 948,00			
<b>B</b>	<b>Lucrări noi.</b>	<u>9.482,00</u> 7.314,55	<u>9.482,00</u> 7.314,55	<u>9.434,00</u> 7.314,55					<u>9.434,00</u> 7.314,55			
<b>C</b>	<b>Alte cheltuieli de investiții.</b>	<u>1.057,00</u>	<u>1.057,00</u>	<u>744,00</u>					<u>744,00</u>			
	<b>Cap.51.02 Autorități publice și acțiuni externe.</b>	<u>51,00</u>	<u>51,00</u>	<u>51,00</u>					<u>51,00</u>			
<b>C</b>	<b>Alte cheltuieli de investiții.</b>	<u>51,00</u>	<u>51,00</u>	<u>51,00</u>					<u>51,00</u>			
<b>c)</b>	<b>Cheltuieli de proiectare prefizabilit., fezabilitate</b>	<u>51,00</u>	<u>51,00</u>	<u>51,00</u>					<u>51,00</u>			

1	Reabilitarea cladirii Primariei Municipiului Tarnaveni in scopul cresterii eficientei energetice (DALI, Expertiza tehnica, Istoricul cladirii, Studiu de parament, Audit energetic, Analiza cost beneficiu, avize)	51,00	51,00	51,00					51,00		
	<b>Cap.54.02 Alte servicii publice generale.</b>	<b>462,00</b>	<b>462,00</b>	<b>149,00</b>					<b>149,00</b>		
<b>B</b>	<b>Lucrari noi</b>	<b>6,00</b>	<b>6,00</b>	<b>6,00</b>					<b>6,00</b>		
1	Instalatie de aer conditionat pentru SPCLEP	6,00	6,00	6,00 =					6,00		
<b>C</b>	<b>Alte cheltuieli de investitii.</b>	<b>456,00</b>	<b>456,00</b>	<b>143,00</b>					<b>143,00</b>		
e)	<b>Cartarea terenului, fotogrametrie, consultanta asistenta tehnica si alte chelt. asim. investitiilor</b>	<b>456,00</b>	<b>456,00</b>	<b>143,00</b>					<b>143,00</b>		
1	Intabulari imobile domeniul privat si public al municipiului Tarnaveni	21,00	21,00	21,00					21,00		
2	Intabularia si notarea (apartamentarea) in Cartea funciara a garsonierelor din imobilul din Dezrobirii, 4	23,00	23,00	23,00					23,00		
3	Plan parcelare	12,00	12,00	12,00					12,00		
4	Intocmire PUG	400,00	400,00	87,00					87,00		
	<b>Cap. 65.02 INVATAMANT</b>	<b>169,00</b>	<b>169,00</b>	<b>169,00</b>					<b>169,00</b>		
<b>C</b>	<b>Alte cheltuieli de investitii.</b>	<b>169,00</b>	<b>169,00</b>	<b>169,00</b>					<b>169,00</b>		
c)	<b>Cheltuieli de proiectare prefezabilit., fezabilitate</b>	<b>169,00</b>	<b>169,00</b>	<b>169,00</b>					<b>169,00</b>		
1	Actualizarea analizei cost-beneficiu si intocmirea cererii de finantare pentru obiectivul "Modernizare, reabilitare si extindere Gimnaziul de Stat Traian"	22,00	22,00	22,00					22,00		


2	Actualizarea analizei cost-beneficiu si intocmirea cererii de finantare pentru obiectivul "Modernizare, reabilitare Colegiul Tehnic-Tarnaveni"	22,00	22,00	22,00					22,00		
3	Amenajarea unui grup sanitar la Scoala Primara Decebal din Bobohalma	15,00	15,00	15,00					15,00		
4	Actualizarea Documentatiei de Avizare a Lucrarilor de Interventii (DALI) la ob de investitii "Modernizare, reabilitare si extindere Gimnaziul de Stat Traian - Tarnaveni	56,00	56,00	56,00					56,00		
5	Actualizarea Documentatiei de Avizare a Lucrarilor de Interventii (DALI) la ob de investitii "Modernizare, reabilitare Colegiul Tehnic - Tarnaveni	54,00	54,00	54,00					54,00		
	<b>Cap. 67.02 Cultură, recreere, religie</b>	<b>8,00</b>	<b>8,00</b>	<b>8,00</b>					<b>8,00</b>		
C	<b>Alte cheltuieli de investiții.</b>	<b>8,00</b>	<b>8,00</b>	<b>8,00</b>					<b>8,00</b>		
b)	<b>Dotări independente</b>	<b>8,00</b>	<b>8,00</b>	<b>8,00</b>					<b>8,00</b>		
1	Motocosoitoare	4,00	4,00	4,00					4,00		
2	Drujba	4,00	4,00	4,00					4,00		
	<b>Cap. 68.02 Asigurari si asistenta sociala</b>	<b>30,00</b>	<b>30,00</b>	<b>30,00</b>					<b>30,00</b>		
C	<b>Alte cheltuieli de investiții.</b>	<b>30,00</b>	<b>30,00</b>	<b>30,00</b>					<b>30,00</b>		
c)	<b>Cheltuieli de proiectare prefzabilit., fezabilitate</b>	<b>30,00</b>	<b>30,00</b>	<b>30,00</b>					<b>30,00</b>		
1	Intocmirea Documentatiei de Avizare a Lucrarilor de Interventii (DALI) pentru ob. de investitii "Renovarea si modernizarea Centrului de servicii socio-medicale	30,00	30,00	30,00					30,00		



	<b>Cap. 70.02</b>	<b><u>7.375,28</u></b>	<b><u>7.375,28</u></b>	<b><u>1.052,00</u></b>				<b><u>1.052,00</u></b>		
	<b>Locuințe, servicii și dezvoltare publică</b>	<b><u>7.081,88</u></b>	<b><u>7.081,88</u></b>	<b><u>798,00</u></b>				<b><u>798,00</u></b>		
<b>A</b>	<b>Lucrari in continuare</b>	<b><u>7.127,28</u></b>	<b><u>7.127,28</u></b>	<b><u>804,00</u></b>				<b><u>804,00</u></b>		
		<b><u>7.081,88</u></b>	<b><u>7.081,88</u></b>	<b><u>798,00</u></b>				<b><u>798,00</u></b>		
1	Modernizarea serviciului de iluminat public în municipiul Târnăveni	<u>6.682,28</u>	<u>6.682,28</u>	<u>658,00</u>				<u>658,00</u>		
		<u>6.685,38</u>	<u>6.685,38</u>	<u>658,00</u>				<u>658,00</u>		
2	Amenajari parcare acoperite	<u>445,00</u>	<u>445,00</u>	<u>146,00</u>				<u>146,00</u>		
		<u>396,50</u>	<u>396,50</u>	<u>140,00</u>				<u>140,00</u>		
<b>B</b>	<b>Lucrari noi</b>	<b><u>4,00</u></b>	<b><u>4,00</u></b>	<b><u>4,00</u></b>				<b><u>4,00</u></b>		
1	Bransament de apa la imobilul din str. V. Milea, nr. 2 (AJOFM)	<u>4,00</u>	<u>4,00</u>	<u>4,00</u>				<u>4,00</u>		
<b>C</b>	<b>Alte cheltuieli de investitii</b>	<b><u>244,00</u></b>	<b><u>244,00</u></b>	<b><u>244,00</u></b>				<b><u>244,00</u></b>		
<b>b)</b>	<b>Dotări independente</b>	<b><u>150,00</u></b>	<b><u>150,00</u></b>	<b><u>150,00</u></b>				<b><u>150,00</u></b>		
1	Achizitia cladirii de la terenul de sport Ronchin	<u>150,00</u>	<u>150,00</u>	<u>150,00</u>				<u>150,00</u>		
<b>c)</b>	<b>Cheltuieli de proiectare prefezabilit., fezabilitate</b>	<b><u>94,00</u></b>	<b><u>94,00</u></b>	<b><u>94,00</u></b>				<b><u>94,00</u></b>		
1	Management energetic	<u>42,00</u>	<u>42,00</u>	<u>42,00</u>				<u>42,00</u>		
2	Intocmire DALI pentru "Renovarea si modernizarea imobilului din str. Dezrobirii, nr. 4" (Blocul Afumat)	<u>36,00</u>	<u>36,00</u>	<u>36,00</u>				<u>36,00</u>		
3	Schimbare invelitoare la acoperisul blocului ANL din Aleea Garii, nr. 5	<u>15,00</u>	<u>15,00</u>	<u>15,00</u>				<u>15,00</u>		
4	Intocmire PT la instalatia de gaz - Politia Locala	<u>1,00</u>	<u>1,00</u>	<u>1,00</u>				<u>1,00</u>		
	<b>Cap. 74.02 Protectia mediului</b>	<b><u>474,00</u></b>	<b><u>474,00</u></b>	<b><u>212,00</u></b>				<b><u>212,00</u></b>		
		<b><u>420,00</u></b>	<b><u>420,00</u></b>	<b><u>150,00</u></b>				<b><u>150,00</u></b>		
<b>A</b>	<b>Lucrari in continuare</b>	<b><u>455,00</u></b>	<b><u>455,00</u></b>	<b><u>193,00</u></b>				<b><u>193,00</u></b>		
		<b><u>420,00</u></b>	<b><u>420,00</u></b>	<b><u>150,00</u></b>				<b><u>150,00</u></b>		
1	Canalizare menajera si pluviala pe strada	<u>455,00</u>	<u>455,00</u>	<u>193,00</u>				<u>193,00</u>		


	Industria	420,00	420,00	150,00				150,00	
<b>B</b>	<b>Lucrari noi</b>	10,00	10,00	10,00				10,00	
1	Racordarea la canalizarea menajera a imobilelor din str. Grivitei, Republicii, Grad nr. 5, Scoala gen nr. 3	10,00	10,00	10,00				10,00	
<b>C</b>	<b>Alte cheltuieli de investitii.</b>	<b>9,00</b>	<b>9,00</b>	<b>9,00</b>				<b>9,00</b>	
<b>c)</b>	<b>Cheltuieli de proiectare prefizabilit., fezabilitate</b>	<b>9,00</b>	<b>9,00</b>	<b>9,00</b>				<b>9,00</b>	
1	Intocmire documentatie tehnica pentru obtinerea Autorizatiei de gospodaria a apelor pentru depozitul de deseuri, inchis, al municipiului Tarnaveni	9,00	9,00	9,00				9,00	
	<b>Cap. 84.02 Transporturi</b>	<b>9.552,00</b>	<b>9.552,00</b>	<b>9.504,00</b>				<b>9.504,00</b>	
		<b>7.314,55</b>	<b>7.314,55</b>	<b>7.314,55</b>				<b>7.314,55</b>	
<b>B</b>	<b>Lucrari noi</b>	<b>9.462,00</b>	<b>9.462,00</b>	<b>9.414,00</b>				<b>9.414,00</b>	
		<b>7.314,55</b>	<b>7.314,55</b>	<b>7.314,55</b>				<b>7.314,55</b>	
1	Construire pod rutier peste raul Tarnava Mica (PT+lucrare)	9.042,00	9.042,00	8.994,00				8.994,00	
		7.314,55	7.314,55	7.314,55				7.314,55	
2	Refacere podet peste paraul Botorca (groapa de gunoi) - PT si lucrare	420,00	420,00	420,00				420,00	
<b>C</b>	<b>Alte cheltuieli de investitii.</b>	<b>90,00</b>	<b>90,00</b>	<b>90,00</b>				<b>90,00</b>	
<b>c)</b>	<b>Cheltuieli de proiectare prefizabilit., fezabilitate</b>	<b>90,00</b>	<b>90,00</b>	<b>90,00</b>				<b>90,00</b>	
1	Refacere podet peste paraul Botorca (groapa de gunoi) - SF	25,00	25,00	25,00				25,00	
2	Intocmire Studiu de oportunitate, Plan de Mobilitate Urbana Durabila si Studiu de trafic	65,00	65,00	65,00				65,00	

DIRECȚIA ECONOMICĂ  
 Director executiv  
 ec. Muth Rodica



Serviciul Investiții, achiziții, servicii publice

ing. Muth Teodor





**LISTA**  
**OBIECTIVELOR DE INVESTIȚII PE ANUL 2018 CU FINANȚARE DIN BUGETUL INSTITUȚIILOR**  
**PUBLICHE ȘI ACTIVITĂȚILOR FINANȚATE INTEGRAL SAU PARȚIAL DIN VENITURI PROPRII**

(mii lei)

Nr. crt.	Denumirea obiectivelor de investiții	Valoarea totală	Valoarea totală reactualizată	Finanțate din						Capacitati	Termen PIF
				Cheltuieli din total surse de finanțare	Venituri și cheltuieli înafara buget. local	Credite interne	Credite externe	Fonduri externe nerambursabile	Bugetul instit publice si activ fin din venituri proprii		
0	1	2	3	4	5	6	7	8	9	10	11
	<b>TOTAL</b>	<u>1.567,00</u>	<u>1.567,00</u>	<u>1.567,00</u>					<u>1.567,00</u>		
	<b>din care:</b>	<u>1.243,00</u>	<u>1.243,00</u>	<u>1.243,00</u>					<u>1.243,00</u>		
<b>A</b>	<b>Lucrari in continuare</b>	<u>0,00</u> 0,00	<u>0,00</u> 0,00	<u>0,00</u> 0,00					<u>0,00</u> 0,00		
<b>B</b>	<b>Lucrări noi.</b>	<u>1.567,00</u> 1.243,00	<u>1.567,00</u> 1.243,00	<u>1.567,00</u> 1.243,00					<u>1.567,00</u> 1.243,00		
<b>C</b>	<b>Alte cheltuieli de investiții.</b>	<u>0,00</u>	<u>0,00</u>	<u>0,00</u>					<u>0,00</u>		
	<b>Cap.70.10</b>										
	<b>Locuințe, servicii și dezvoltare publică</b>	<u>1.567,00</u> 1.243,00	<u>1.567,00</u> 1.243,00	<u>1.567,00</u> 1.243,00					<u>1.567,00</u> 1.243,00		
<b>B</b>	<b>Lucrari noi</b>	<u>1.567,00</u> 1.243,00	<u>1.567,00</u> 1.243,00	<u>1.567,00</u> 1.243,00					<u>1.567,00</u> 1.243,00		
1	Modernizarea pieței agro-alimentara de zi A Iancu (lucrari)	<u>1.567,00</u> 1.243,00	<u>1.567,00</u> 1.243,00	<u>1.567,00</u> 1.243,00					<u>1.567,00</u> 1.243,00		

DIRECTIA ECONOMICA

Director executiv  
ec. Muth Rodica

Serviciul investitii, achizitii, servicii publice  
ing. Muth Teodor



**NUMĂRUL MAXIM DE POSTURI**  
*aparatur de specialitate al primarului și serviciile publice de interes local*

<b>Nr. Crt</b>	<b>Aparatur specialitate/servicii publice</b>	<b>Numărul maxim de posturi</b>
<b>I</b>	<b>Aparatur de specialitate al primarului- <i>din care</i></b>	<b>110</b>
	<i>Politia Locală</i>	27
<b>II</b>	<b>Servicii publice de interes local</b>	<b>98</b>
1	Serviciul Public Comunitar de Evidența Persoanelor	8
2	Sector Servicii de Dezvoltare Publică și Clădiri	15
3	Sector Intreținere Reparații Străzi	21
4	Sector Sere Spații Verzi	27
5	Administrația Piețelor	8
6	Serviciul Public Servicii Culturale	12
7	Stația Transfer Deșeuri Menajere	7
<b>POSTURI APROBATE</b>		<b>208</b>
8	Serviciul Public de Asistență Socială	46
9	Serviciul Public de Asistență Medicală Comunitară	13
10	Serviciul Public Comunitar de Urgență	4
11	Cantina de Ajutor Social	4
<b>POSTURI ce nu intra in nr. maxim aprobat, conf. Oug nr. 63/2010</b>		<b>67</b>
<b>TOTAL POSTURI</b>		<b>275</b>