

**R O M Â N I A**  
**JUDEȚUL MUREȘ**  
**MUNICIPIUL TÂRNĂVENI**  
**CONSILIUL LOCAL**

**Proiect de hotărâre**

Privind aprobarea execuției bugetului general consolidat  
al municipiului Târnăveni la data de 31.03.2021

Consiliul Local al Municipiului Târnăveni în ședința ordinară din 27 mai 2021;  
Având în vedere Referatul de aprobare nr. 10.039/17.05.2021 a Primarului  
Municipiului Târnăveni și Raportul de specialitate privind aprobarea execuției  
bugetului general consolidat al municipiului Târnăveni la data de 31.03.2021,  
întocmit în cadrul Direcției economice, înregistrat sub nr.10.233/18.05.2021;

În baza art. 49 alin (12) din Legea finanțelor publice locale nr. 273/2006, cu  
modificările și completările ulterioare;

În temeiul art.129, alin (4), lit. a) și art.196, lit. a) și din O.U.G. nr.57/2019  
privind Codul administrativ,

**HOTĂRĂȘTE:**

**Art. 1.** Se aprobă contul de execuție al bugetului local al municipiului Târnăveni la  
data de 31.03.2021, conform anexelor nr. 1 – 3 care fac parte integrantă din prezenta  
hotărâre.

**Art. 2.** Se aprobă contul de execuție al bugetului instituțiilor publice și activităților  
finanțate integral sau parțial din venituri proprii al municipiului Târnăveni la data de  
31.03.2021, conform anexelor nr. 4 – 6, care fac parte integrantă din prezenta  
hotărâre.

**Art. 3.** Se aprobă contul de execuție al bugetului creditelor interne al municipiului  
Târnăveni la data de 31.03.2021, conform anexei nr. 7 , care fac parte integrantă din  
prezenta hotărâre.

**Art. 4.** Cu aducerea la îndeplinire a prezentei hotărâri se împuternicește Primarul  
Municipiului Târnăveni.

*Președinte de ședință*

Avizează pentru legalitate,  
**SECRETAR GENERAL**  
Ștefan Blănaru





Nr. 10.039 /17.05.2021

## Referat de aprobare

În temeiul prevederilor art.155, alin.(1) din OUG 57/2019, privind Codul Administrativ, îmi exprim inițiativa de promovare a unui proiect de hotărâre privind aprobarea execuției bugetului general consolidat al municipiului Târnăveni la data de 31.03.2021, având în vedere art.49, alin.(12) din Legea nr.273/2006 privind finanțele publice locale, conform căruia, "în lunile aprilie, iulie, și octombrie, pentru trimestrul expirat, și cel târziu în decembrie, pentru trimestrul al patrulea, ordonatorii principali de credite au obligația de a prezenta în ședință publică, spre analiză și aprobare de către autoritățile deliberative, execuția bugetelor întocmite pe cele două secțiuni,... cu scopul de a redimensiona cheltuielile în raport cu gradul de colectare a veniturilor, prin rectificarea bugetară locală, astfel încât la sfârșitul anului:

- a) să nu înregistreze plăți restante;
- b) diferența dintre suma veniturilor încasate și excedentul anilor anteriori utilizat pentru finanțarea exercițiului bugetar curent, pe de o parte, și suma plăților efectuate și a plăților restante, pe de altă parte, să fie mai mare decât zero."

Menționez faptul că, bugetul general consolidat al Municipiului Târnăveni pe anul 2021 a fost aprobat până la data depunerii situațiilor financiare de la 31.03.2021, respectiv 26.04.2021 iar , în cursul trimestrului I 2021 s-a aplicat în continuare bugetul anului precedent 2020, până la aprobarea noului buget, limitele lunare de cheltuieli neputând depăși, de regulă, 1/12 din prevederile bugetului anului precedent, cu excepția cazurilor deosebite, temeinic justificate de către ordonatorul principal de credite sau, după caz, 1/12 din sumele propuse în proiectul de buget, în situația în care acestea sunt mai mici decât cele din anul precedent.

*Primarul Municipiului Târnăveni*

*Nicolae Sorin Meghesan*





Nr. 10.233 /18.05.2021

### Raport de specialitate

Privind aprobarea execuției bugetului general consolidat  
al municipiului Târnăveni la data de 31.03.2021

În baza art.49, alin.(12) din Legea nr.273/2006 privind finanțele publice locale, la expirarea fiecărui trimestru și cel târziu în decembrie, pentru trimestrul al patrulea, ordonatorii principali de credite au obligația de a prezenta în ședință publică, spre analiză și aprobare de către autoritățile deliberative, execuția bugetelor întocmite pe cele două secțiuni,... cu scopul de a redimensiona cheltuielile în raport cu gradul de colectare a veniturilor, prin rectificare bugetară locală, astfel încât la sfârșitul anului:

- a) să nu înregistreze plăți restante;
- b) diferența dintre suma veniturilor încasate și excedentul anilor anteriori utilizat pentru finanțarea exercițiului bugetar curent, pe de o parte, și suma plăților efectuate și a plăților restante, pe de altă parte, să fie mai mare decât zero.

Întrucât legea bugetului de stat pe anul 2021 nu a fost adoptată cu cel puțin 3 zile înainte de expirarea exercițiului bugetar, în cursul trimestrului I 2021 s-a aplicat în continuare bugetul anului precedent 2020, până la aprobarea noului buget, limitele lunare de cheltuieți neputând depăși, de regulă, 1/12 din prevederile bugetului anului precedent, cu excepția cazurilor deosebite, temeinic justificate de către ordonatorul principal de credite sau, după caz, 1/12 din sumele propuse în proiectul de buget, în situația în care acestea sunt mai mici decât cele din anul precedent.

Bugetul general consolidat al Municipiului Tarnaveni pe anul 2021 a fost aprobat până la data depunerii situațiilor financiare de la 31.03.2021, respectiv 26.04.2021.

Conturile de execuție la UAT: Municipiul Târnăveni au fost completate potrivit pct. 1.5.(3).4 cap.I din **OMFP 1998/2019 pentru aprobarea Normelor metodologice privind întocmirea și depunerea situațiilor financiare trimestriale și a unor raportări financiare lunare ale instituțiilor publice în anul 2019,**

precum și pentru modificarea și completarea altor norme metodologice în domeniul contabilității publice, cu modificările și completările ulterioare, care prevede că: *Unitățile administrativ-teritoriale și instituțiile publice subordonate acestora care au bugetul aprobat până la data depunerii situațiilor financiare aferente trimestrului I 2021 raportează "Conturile de execuție - Venituri" și, respectiv, "Conturile de execuție - Cheltuieli" conform bugetului aprobat".*

Bugetul general al municipiului Târnăveni pe anul 2021 este structurat pe următoarele bugete:

1. Bugetul local
2. Bugetul centralizat al instituțiilor publice și activităților finanțate integral sau parțial din venituri proprii
3. Bugetul creditelor interne

### **Contul de execuție al Bugetului local la data de 31.03.2021**

La sfârșitul trim. I 2021, veniturile totale ale Bugetului local – Secțiunea de funcționare au fost realizate în sumă de 12.532.660,83 lei, reprezentând un procent de 120,11 % față de prevederile la trim. I în sumă de 10.434.000 lei.

La sfârșitul trim. I 2021, veniturile totale ale Bugetului local – Secțiunea de dezvoltare au fost realizate în sumă de 1.614.648,06 lei, reprezentând un procent de 53,01 % față de prevederile la trim. I în sumă de 3.046.000 lei.

Structura veniturilor și cheltuielilor totale ale Bugetului local - pe cele două secțiuni, la data de 31.03.2021, este prezentată în Anexele nr. 7,12,13 și este următoarea:

Nr. Crt.	DENUMIRE INDICATORI	Prevederi Buget 2021	Prevederi trim.I 31.03.2021	Incasari Realizate 31.03.2021
I.	<b>VENITURI-TOTAL</b>	<b>49.420.000</b>	<b>13.480.000</b>	<b>14.147.309</b>
	Din care:			
A.	<b>VENITURI – SECȚIUNEA DE FUNȚIONARE</b>	<b>38.644.000</b>	<b>10.434.000</b>	<b>12.532.661</b>
	<b>Din acestea:</b>			

A.1	Vărsăminte pt .secț. de dezvoltare	-2.079.000	-1.374.000	-253.439
B.	<b>VENITURI – SECTIUNEA DE DEZVOLTARE</b>	<b>10.776.000</b>	<b>3.046.000</b>	<b>1.614.648</b>
	<i>Din acestea:</i>			
B.1	Vărsăminte din sect.de functionare	2.079.000	1.374.000	253.439
	Din care:			
1.	Venituri proprii – Total	27.925.000	8.882.000	9.976.309
	Din care:			
1.1	Cote si sume defalcate din impozitul pe venit	16.277.000	2.750.000	3.686.063
2.	Sume def. din taxa pe valoarea adaugata pentru finantarea cheltuielilor descentralizate la nivelul comunelor,oraselor municipiilor	6.623.000	1.174.000	1.062.000
3.	Sume defalcate din taxa pe valoarea adaugata pentru echilibrarea bugetelor locale	4.232.000	1.590.000	1.590.000
4.	Sume defalcate din taxa pe valoarea adaugata pentru finantarea invatamantului particular acreditat	151.000	33.000	33.000
5.	Sume def.din taxa pe valoarea adaugata pentru drumuri	15.000	6.000	6.000
6.	Donatii si sponsorizari	0	0	0
7.	Subventii de la bugetul de stat	2.639.000	342.000	300.952
	<i>Din care:</i>			
7.1	Subvenții ptr.ajutoare încălzirea locuinței cu lemne	5.000	2.000	0

7.2	Subvenții ptr.finanțarea sănătății	1.481.000	121.000	120.627
7.3	Finantarea de la bugetul de stat catre bugetele locale necesare sustinerii derularii proiectelor finantate din fonduri externe nerambursabile(FEN)postadere re,aferente perioadei de programare 2014-2020	1.153.000	219.000	180.325
8.	Sume alocate din bugetul ANCPI pt finantarea lucr. de inreg.sistematica din cadrul Programului national de cadastru si carte funciara	291.000	0	0
9.	Sume primite de la UE/alti donatori în contul platilor efectuate si prefinantari (FSE)	7.544.000	1.453.000	1.179.048
II.	<b>CHELTUIELI-TOTAL</b>	<b>52.298.000</b>	<b>13.480.000</b>	<b>10.901.482</b>
	<b>Din care:</b>			
	<b>CHELTUIELI - SECTIUNEA DE FUNCȚIONARE</b>	<b>38.644.000</b>	<b>10.434.000</b>	<b>9.442.111</b>
	<b>CHELTUIELI - SECTIUNEA DE DEZVOLTARE</b>	<b>13.654.000</b>	<b>3.046.000</b>	<b>1.459.371</b>
1.	Cap.51.02-Autorități executive	11.261.000	3.190.000	2.905.967
2.	Cap.54.02-Alte servicii publice generale(fd.rezerva,SMURD,Ser v.comunitar de ev.pers.)	4.181.000	470.000	383.750
3.	Cap.55.02-Tranzacții privind dat.publ.si împr.(dobanzi)	454.000	119.000	114.252
4.	Cap.61.02-Ordine publică și sig natională	2.272.000	570.000	500.397

5.	Cap.65.02-Învățământ	6.970.000	810.000	454.125
6.	Cap.66.02-Sănătate	2.213.000	241.000	214.699
7.	Cap.67.02-Cultură,recreere și religie	4.323.000	734.000	619.967
8.	Cap.68.02-Asigurări și asistență socială	7.251.000	1.828.000	1.608.647
9.	Cap.70.02- Locuințe, servicii și dezvoltare publică	4.046.000	1.806.000	628.642
10.	Cap.74.02- Protecția mediului	4.341.000	2.918.000	2.707.411
11.	Cap.84.02-Transporturi	4.986.000	794.000	763.625
<b>III.</b>	<b>EXCEDENT</b>	<b>-2.878.000</b>	<b>0</b>	<b>+3.245.827</b>

La sfârșitul trim. I al anului 2021, veniturile proprii ale bugetului local, respectiv impozitele și taxele locale, cotele defalcate din impozitul pe venit și sumele alocate din cotele defalcate din impozitul pe venit pentru echilibrare, au fost încasate în procent de 112,32%, adică față de prevederile trimestriale cumulate în sumă de 8.882.000 lei încasările au fost în sumă de 9.976.309 lei.

Veniturile proprii ale bugetului local la trim. I 2021, respectiv impozitele și taxele locale, au fost încasate în procent de 102,58%, adică față de 6.132.000 lei, prevederi, încasările au fost în sumă de 6.290.246 lei.

La nivelul Bugetului local la trim. I a.c., excedentul total este în sumă de 3.245.827 lei și nu se înregistrează plăți restante.

**Contul de execuție al Bugetului centralizat al instituțiilor publice și activităților finanțate integral sau parțial din venituri proprii la data de 31.03.2021**

La sfârșitul trim. I 2021, veniturile totale ale Bugetului centralizat al instituțiilor publice și activităților finanțate integral sau parțial din venituri proprii – Secțiunea de funcționare, au fost realizate în sumă de 352.005 lei, reprezentând un procent de 92,88 % față de prevederile la trim. I în sumă de 379.000 lei.

Structura veniturilor și cheltuielilor totale ale Bugetului centralizat al instituțiilor publice și activităților finanțate integral sau parțial din venituri proprii - pe cele doua sectiuni, încasate la data de 31.03.2021, este prezentată în Anexele nr.7, 9, 11 și este următoarea: lei

Nr. Crt.	DENUMIRE INDICATORI	Prevederi Buget 2021	Prevederi trim.I 2021	Incasari trim.I 2021
I.	<b>VENITURI-TOTAL</b>	<b>1.318.000</b>	<b>379.000</b>	<b>352.005</b>
	Din care:			
1.	<b>Venituri curente</b>	<b>821.000</b>	<b>240.000</b>	<b>161.706</b>
	Din acestea:			
1.1	<b><i>Venituri din proprietate</i></b>	<b>571.000</b>	<b>157.000</b>	<b>117.990</b>
	-venituri din concesiuni si inchirieri	20.000	4.000	2.050
	- alte venituri din proprietate	410.000	132.000	87.730
	- venturi din utilizarea pasunilor	141.000	21.000	28.210
1.2	<b><i>Venituri din prestări servicii</i></b>	<b>248.000</b>	<b>81.000</b>	<b>41.716</b>
	- contributi parinti ptr.camine	248.000	81.000	41.641
	- alte venituri	0	0	75
1.3	<b><i>Donații și sponsorizări</i></b>	<b>2.000</b>	<b>2.000</b>	<b>2.000</b>
2.	<b>Sume din excedentul anului precedent pentru acoperirea golurilor temporare de casa</b>	<b>0</b>	<b>0</b>	<b>89.152</b>
3.	<b>Subventii de la bugetul local</b>	<b>497.000</b>	<b>139.000</b>	<b>101.147</b>
	<i>TOTAL VENITURI</i>	<i>1.261.000</i>	<i>379.000</i>	<i>352.005</i>
	<i>SECȚIUNEA DE FUNCȚIONARE</i>			
	<i>VENITURI – SECȚIUNEA DE DEZVOLTARE</i>	<i>57.000</i>	<i>0</i>	<i>0</i>



<b>II.</b>	<b>CHELTUIELI-TOTAL</b>	<b>1.453.000</b>	<b>514.000</b>	<b>218.583</b>
	Din care:			
1.	Muzeul municipal	61.000	21.000	16.731
2.	Casa de cultura	429.000	116.000	83.249
3.	Camin cultural	7.000	2.000	1.167
4.	Baza Sportiva Ronchin	9.000	3.000	607
5.	Invatamant	309.000	132.000	24.301
6.	Servicii de dezvoltare publica	410.000	132.000	92.528
	- Piete,targuri si oboare	410.000	132.000	92.528
7.	Agricultura si silvicultura	228.000	108.000	0
	- Pasuni	228.000	108.000	0
	<i>TOTAL CHELTUIELI SECȚIUNEA DE FUNCȚIONARE</i>	1.396.000	514.000	218.583
	<i>CHELTUIELI – SECȚIUNEA DE DEZVOLTARE</i>	57.000	0	0
	<b>EXCEDENT</b>	<b>-135.000</b>	<b>-135.000</b>	<b>+133.422</b>

La nivelul Bugetului centralizat al instituțiilor publice și activităților finanțate integral sau parțial din venituri proprii la sfârșitul trim. I 2021, excedentul este în sumă de **+133.422** lei și nu se înregistrează plăți restante.

### **Contul de execuție al Bugetului creditelor interne la data de 31.03.2021**

Structura veniturilor și cheltuielilor totale ale Bugetului creditelor interne - pe secțiunea de dezvoltare, la data de 31.03.2021, este prezentată în Anexa nr. 16 și este următoarea:


lei

Nr. Crt.	DENUMIRE INDICATORI	Prevederi buget 2021	Prevederi 31.03.2021	Incasari Realizate 31.03.2021
I.	<b>VENITURI-TOTAL</b>	<b>14.207.000</b>	<b>2.561.000</b>	<b>0</b>
	Din care:			
1.	<i>Sume aferente creditelor interne</i>	14.207.000	2.561.000	0
	<b>VENITURI – SECTIUNEA DE DEZVOLTARE</b>	<b>14.207.000</b>	<b>2.561.000</b>	<b>0</b>
II.	<b>CHELTUIELI-TOTAL</b>	<b>14.207.000</b>	<b>2.561.000</b>	<b>0</b>
	Din care:			
1.	Cap.70.07.- Locuințe, servicii și dezvoltare publică-Alimentare cu apa	3.960.000	0	0
2.	Cap. 84.02- Transporturi-Transport rutier (strazi)	10.247.000	2.561.000	0
	<b>CHELTUIELI – SECTIUNEA DE DEZVOLTARE</b>	<b>14.207.000</b>	<b>0</b>	<b>0</b>
	<b>EXCEDENT</b>	<b>0</b>	<b>0</b>	<b>0</b>


La nivelul bugetului creditelor interne la 31.03.2021 nu au fost efectuate incasari si plati.

Având în vedere situația prezentată, precum și Referatul de aprobare a primarului municipiului Târnăveni, înregistrat sub nr. 10.039/17.05.2021, privind aprobarea Contului de execuție al bugetului general consolidat al municipiului Târnăveni la data de 31.03.2021, susținem aprobarea proiectului de hotărâre în forma propusă spre aprobare, consiliului local.

Direcția economică  
Director executiv  
ec.Muth Rodica



Sef serviciu buget - contabilitate  
ec.Balint Ibica



ANEXA NR. 1 la H.C.L. NR. ...

Anexa 12

CONTUL DE EXECUTIE A BUGETULUI LOCAL - VENITURI

la data de 31.03.2021

Cod 20

Denumirea indicatorilor	Cod indicator	Prevederi bugetare			Drepturi constatate			Incasari realizate	Stingeri pe alte cai decat incasari	Drepturi constatate de incasari
		Aprobate la finele perioadei de raportare	Trimestriale cumulate	Total, din care:	din anii precedenti	din anul curent				
A	B	1	2	3=4+5	4	5	6	7	8=3-6-7	
VENITURI - TOTAL (cod 00.02+00.15+00.16+00.17+45.02)	000102	49.420,000	13.480,000	31.099,969	12.993,918	18.106,051	14.147,309		16.952,660	
VENITURI PROPRII (cod 00.02-11.02-II 37.02+ 00.15+00.16)	4690	27.925,000	8.882,000	26.928,969	12.993,918	13.935,051	9.976,309		16.952,660	
I. VENITURI CURENTE (cod 00.03+00.12)	0002	38.946,000	11.685,000	29.618,133	12.993,918	16.624,215	12.665,473		16.952,660	
A. VENITURI FISCALE (cod 00.04+06.02+00.09+00.10+00.11)	0003	36.685,000	10.899,000	18.681,619	3.123,898	15.557,720	11.881,373		6.800,246	
A1. IMPOZIT PE VENIT, PROFIT SI CASTIGURI DIN CAPITAL (cod 00.05+00.06+00.07)	0004	16.315,000	2.755,000	3.690,427		3.690,427	3.690,427			
A1.2. IMPOZIT PE VENIT, PROFIT SI CASTIGURI DIN CAPITAL DE LA PERSOANE FIZICE ( cod 03.02+04.02)	0006	16.315,000	2.755,000	3.690,427		3.690,427	3.690,427			
Impozit pe venit (cod 03.02.17+ 03.02.18)	0302	38,000	5,000	4,364		4,364	4,364			
Impozitul pe veniturile din transferul proprietatilor imobiliare din patrimoniul personal	030218	38,000	5,000	4,364		4,364	4,364			
Cote si sume defalcate din impozitul pe venit (cod 04.02.01+04.02.04)	0402	16.277,000	2.750,000	3.686,063		3.686,063	3.686,063			
Cote defalcate din impozitul pe venit	040201	12.986,000	2.750,000	3.686,063		3.686,063	3.686,063			
Sume alocate din cotele defalcate din impozitul pe venit pentru echilibrarea bugetelor locale	040204	2.491,000								
Sume repartizate din Fondul la dispozitia Consiliului Judetean	040205	800,000								
A3. IMPOZITE SI TAXE PE PROPRIETATE (cod 07.02)	0009	3.303,000	2.524,000	5.561,058	1.543,518	4.017,540	2.685,819		2.875,239	
Impozite si taxe pe proprietate (07.02.01 la 07.02.03+07.02.50)	0702	3.303,000	2.524,000	5.561,058	1.543,518	4.017,540	2.685,819		2.875,239	
Impozit si taxa pe cladiri (cod 07.02.01.01+07.02.01.02)	070201	1.919,000	1.534,000	2.927,451	652,338	2.275,113	1.532,215		1.395,236	
Impozit pe cladiri de la persoane fizice	07020101	1.198,000	883,000	1.928,343	564,608	1.363,735	882,169		1.046,174	

-lei-

A	B	1	2	3=4+5	4	5	6	7	8=3-6-7
Impozit si taxa pe cladiri de la persoane juridice	07020102	721,000	651,000	999,108	87,730	911,378	650,046		349,062
Impozit si taxa pe teren (cod 07.02.02.01 la 07.02.02.03)	070202	1,139,000	949,000	2,576,278	874,364	1,701,914	1,113,726		1,462,552
Impozit pe terenuri de la persoane fizice	07020201	541,000	420,000	1,018,977	325,960	693,017	419,730		599,247
Impozit si taxa pe teren de la persoane juridice	07020202	367,000	367,000	1,117,816	381,963	735,853	532,818		584,998
Impozitul pe terenul extravilan*)+Restante ani anteriori din impozitul pe terenul agricol-	07020203	231,000	162,000	439,485	166,441	273,044	161,178		278,307
Taxe judiciare de timbru si alte taxe de timbru	070203	225,000	23,000	35,802	16,194	19,608	22,070		13,732
Alte impozite si taxe pe proprietate	070250	20,000	18,000	21,527	622	20,905	17,808		3,719
A4.IMPOZITE SI TAXE PE BUNURI SI SERVICII (cod 11.02+12.02+15.02+16.02)	0010	17,067,000	5,620,000	9,430,134	1,580,381	7,849,753	5,505,127		3,925,007
Sume defalcate din TVA (cod 11.02.01+11.02.02+11.02.05+11.02.06+11.02.09)	1102	11,021,000	2,803,000	2,691,000		2,691,000	2,691,000		
Sume defalcate din taxa pe valoarea adaugata pentru finantarea cheltuielilor descentralizate la nivelul comunelor, oraselor, municipiilor, sectoarelor si Municipiului Bucuresti	110202	6,623,000	1,174,000	1,062,000		1,062,000	1,062,000		
Sume defalcate din taxa pe valoarea adaugata pentru drumuri	110205	15,000	6,000	6,000		6,000	6,000		
Sume defalcate din taxa pe valoarea adaugata pentru echilibrarea bugetelor locale	110206	4,232,000	1,590,000	1,590,000		1,590,000	1,590,000		
Sume defalcate din taxa pe valoare adaugata pentru finantarea invatamantului particular sau confesional acreditat	110209	151,000	33,000	33,000		33,000	33,000		
Taxe pe servicii specifice (cod 15.02.01+15.02.50)	1502	4,039,000	1,672,000	3,956,838	751,786	3,205,052	1,671,129		2,285,709
Alte taxe pe servicii specifice	150250	4,039,000	1,672,000	3,956,838	751,786	3,205,052	1,671,129		2,285,709
Taxe pe utilizarea bunurilor, autorizarea utilizarii bunurilor sau pe desfasurarea de activitati (cod 16.02.02+16.02.03+16.02.50)	1602	2,007,000	1,145,000	2,782,296	828,595	1,953,701	1,142,998		1,639,298
Impozit pe mijloacele de transport (cod 16.02.02.01+16.02.02.02)	160202	1,311,000	892,000	2,424,187	754,605	1,669,582	891,661		1,532,526
Impozit pe mijloacele de transport detinute de persoane fizice	16020201	1,041,000	671,000	1,919,277	641,721	1,277,556	670,688		1,248,589
Impozit pe mijloacele de transport detinute de persoane juridice	16020202	270,000	221,000	504,910	112,884	392,026	220,973		283,937
Taxe si tarife pentru eliberarea de licente si autorizatii de functionare	160203	98,000	54,000	111,294	34,193	77,102	53,147		58,147
Alte taxe pe utilizarea bunurilor, autorizarea utilizarii bunurilor sau pe desfasurarea de activitati	160250	598,000	199,000	246,815	39,798	207,017	198,190		48,625
C. VENITURI NEFISCALE (cod 00.13+00.14)	0012	2,261,000	786,000	10,936,514	9,870,019	1,066,495	784,100		10,152,414
C1. VENITURI DIN PROPRIETATE (cod 30.02+31.02)	0013	929,000	385,000	4,898,198	4,236,881	661,317	384,843		4,513,355

A	B	1	2	3=4+5	4	5	6	7	8=3-6-7
Venituri din proprietate (cod 30.02.01+30.02.02.05+30.02.08+30.02.50)	3002	929,000	385,000	4,898,198	4,236,881	661,317	384,843		4,513,355
Venituri din concesiuni si inchirieri (cod 30.02.05.30)	300205	929,000	385,000	4,898,198	4,236,881	661,317	384,843		4,513,355
Alte venituri din concesiuni si inchirieri de catre institutiile publice	30020530	929,000	385,000	4,898,198	4,236,881	661,317	384,843		4,513,355
C2. VANZARI DE BUNURI SI SERVICII (cod 33.02+34.02+35.02+36.02+37.02)	0014	1,332,000	401,000	6,038,316	5,633,138	405,178	399,257		5,639,059
Venituri din prestari de servicii si alte activitati (cod 33.02.08+33.02.10+33.02.12+33.02.24+33.02.27+33.02.28+33.02.33+33.02.50)	3302	771,000	195,000	208,807	13,670	195,137	195,157		13,650
Venituri din prestari de servicii	330208	765,000	192,000	191,352		191,352	191,352		
Contributia parintilor sau sustinatorilor legali pentru intretinerea copiilor in crese	330210	6,000	4,000	3,785		3,785	3,785		
Venituri din recuperarea cheltuielilor de judecata, imputatii si despagubiri	330228			13,670	13,670		20		13,650
Venituri din taxe administrative, eliberari permise (cod 34.02.02+34.02.50)	3402	5,000	2,000	1,391		1,391	1,391		
Taxe extrajudiciare de timbru	340202	5,000	2,000	1,391		1,391	1,391		
Amenzi, penalitati si confiscari (cod 35.02.01 la 35.02.03+35.02.50)	3502	541,000	197,000	5,822,136	5,619,468	202,668	196,727		5,625,409
Venituri din amenzi si alte sanctiuni aplicate potrivit dispozitiilor legale (cod 35.02.01.02)	350201	541,000	197,000	5,822,136	5,619,468	202,668	196,727		5,625,409
Venituri din amenzi si alte sanctiuni aplicate de catre alte institutii de specialitate	35020102	541,000	197,000	5,822,136	5,619,468	202,668	196,727		5,625,409
Diverse venituri (cod 36.02.01+36.02.05+36.02.06 +36.02.07+36.02.11+36.02.14+36.02.22+36.02.23+36.02.31 +36.02.32+36.02.47+36.02.50)	3602	15,000	6,000	5,982		5,982	5,982		
Alte venituri	360250	15,000	6,000	5,982		5,982	5,982		
Varsaminte din sectiunea de functionare pentru finantarea sectiunii de dezvoltare a bugetului local (cu semnul minus)	370203	-2,079,000	-1,374,000	-253,439		-253,439	-253,439		
Varsaminte din sectiunea de functionare	370204	2,079,000	1,374,000	253,439		253,439	253,439		
II. VENITURI DIN CAPITAL (cod 39.02)	0015			1,836		1,836	1,836		
Venituri din valorificarea unor bunuri (cod 39.02.01+39.02.03+39.02.04+39.02.07+39.02.10)	3902			1,836		1,836	1,836		
Venituri din vanzarea unor bunuri apartinand domeniului privat al statului sau al unitatilor administrative-teritoriale	390207			1,836		1,836	1,836		
IV. SUBVENTII (cod 00.18)	0017	2,930,000	342,000	300,952		300,952	300,952		

A	B	1	2	3=4+5	4	5	6	7	8=3-6-7
SUBVENTII DE LA ALTE NIVELE ALE ADMINISTRATIEI PUBLICE (cod 42.02+43.02)	0018	2,930,000	342,000	300,952		300,952	300,952		
Subventii de la bugetul de stat (cod 42.02.01+42.02.05+42.02.10+42.02.12 la 42.02.18 la 42.02.21+42.02.28+42.02.29+42.02.32 la 42.02.36+42.02.40 la 42.02.42 la 42.02.45+42.02.51+42.02.52+ 42.02.54+42.02.55+42.02.62+42.02.65+ 42.02.66+42.02.67+42.02.69)	4202	2,639,000	342,000	300,952		300,952			
Subventii pentru acordarea ajutorului pentru incalzirea locuintei cu lemne, carbuni, combustibilii petroliferi	420234	5,000	2,000						
Subventii din bugetul de stat pentru finantarea sanatatii	420241	1,481,000	121,000	120,627		120,627	120,627		
Subventii de la bugetul de stat catre bugetele locale necesare sustinerii derularii proiectelor finantate din fonduri externe nerambursabile (FEN) postaderare, aferente perioadei de programare 2014 - 2020	420269	1,153,000	219,000	180,325		180,325	180,325		
Subventii de la alte administratii (cod. 43.02.01+43.02.04+43.02.07+43.02.08+43.02.20+43.02.21+43.02.23 +43.02.24 + 43.02.28 la 43.02.31+43.02.34)	4302	291,000							
Sume alocate din bugetul ANCPI pentru finantarea lucrarilor de inregistrare sistematica din cadrul Programului national de cadastru si carte funciara	430234	291,000							
Sume primite de la UE/alti donatori in contul platilor efectuate si prefinantari aferente cadrului financiar 2014-2020 (cod 48.02.01 la 48.02.05+48.02.11+48.02.12+48.02.15+48.02.19)	4802	7,544,000	1,453,000	1,179,048		1,179,048	1,179,048		
Fondul European de Dezvoltare Regionala (FEDR) (cod 48.02.01.01 la 48.02.01.03)	480201	2,461,000	203,000	93,562		93,562	93,562		
Sume primite in contul platilor efectuate in anul curent	48020101	2,395,000	137,000						
Sume primite in contul platilor efectuate in anii anteriori	48020102	66,000	66,000	93,562		93,562	93,562		
Fondul Social European (FSE) (cod 48.02.02.01 la 48.02.02.03)	480202	5,083,000	1,250,000	1,085,486		1,085,486	1,085,486		
Sume primite in contul platilor efectuate in anul curent	48020201	5,051,000	1,218,000	777,843		777,843	777,843		
Sume primite in contul platilor efectuate in anii anteriori	48020202	32,000	32,000	307,643		307,643	307,643		
VENITURILE SECTIUNII DE FUNCTIONARE (cod 00.02+00.16+00.17) - TOTAL	000102	38,644,000	10,434,000	29,485,321	12,993,918	16,491,403	12,532,661		16,952,660
VENITURI PROPRII (00.02-11.02-37.02+00.16)	4990	27,925,000	8,882,000	26,927,133	12,993,918	13,933,215	9,974,473		16,952,660
I. VENITURI CURENTE (cod 00.03+00.12)	0002	36,867,000	10,311,000	29,364,694	12,993,918	16,370,776	12,412,034		16,952,660
A. VENITURI FISCALE (cod	0003	36,685,000	10,899,000	18,681,619	3,123,899	15,557,720	11,881,373		6,800,246

A	B	1	2	3=4+5	4	5	6	7	8=3-6-7
00.04+06.02+03.09+00.10+00.11)									
A1. IMPOZIT PE VENIT, PROFIT SI CASTIGURI DIN CAPITAL (cod 00.05+00.06+00.07)	0004	16,315,000	2,755,000	3,690,427		3,690,427	3,690,427		
A1.2. IMPOZIT PE VENIT, PROFIT SI CASTIGURI DIN CAPITAL DE LA PERSOANE FIZICE ( cod 03.02+04.02)	0006	16,315,000	2,755,000	3,690,427		3,690,427	3,690,427		
Impozit pe venit (cod 03.02.17+ 03.02. 18)	0302	38,000	5,000	4,364		4,364	4,364		
Impozitul pe veniturile din transferul proprietatilor imobiliare din patrimoniul personal	030218	38,000	5,000	4,364		4,364	4,364		
Cote si sume defalcate din impozitul pe venit (cod 04.02.01+04.02.04)	0402	16,277,000	2,750,000	3,686,063		3,686,063	3,686,063		
Cote defalcate din impozitul pe venit	040201	12,986,000	2,750,000	3,686,063		3,686,063	3,686,063		
Sume alocate din cotele defalcate din impozitul pe venit pentru echilibrarea bugetelor locale	040204	2,491,000							
Sume repartizate din Fondul la dispozitia Consiliului Județean	040205	800,000							
A3. IMPOZITE SI TAXE PE PROPRIETATE (cod 07.02)	0009	3,303,000	2,524,000	5,561,058	1,543,516	4,017,540	2,685,819		2,875,239
Impozite si taxe pe proprietate (cod 07.02.01 la 07.02.03+07.02.50)	0702	3,303,000	2,524,000	5,561,058	1,543,516	4,017,540	2,685,819		2,875,239
Impozit si taxa pe cladiri (cod 07.02.01.01+07.02.01.02)	070201	1,919,000	1,534,000	2,927,451	652,338	2,275,113	1,532,215		1,395,236
Impozit pe cladiri de la persoane fizice	07020101	1,198,000	883,000	1,928,343	564,608	1,363,735	882,169		1,046,174
Impozit si taxa pe cladiri de la persoane juridice	07020102	721,000	651,000	999,108	87,730	911,378	650,046		349,062
Impozit si taxa pe teren (cod 07.02.02.01 la 07.02.02.03)	070202	1,139,000	949,000	2,576,278	874,364	1,701,914	1,113,726		1,462,552
Impozit pe terenuri de la persoane fizice	07020201	541,000	420,000	1,018,977	325,960	693,017	419,730		599,247
Impozit si taxa pe teren de la persoane juridice	07020202	367,000	367,000	1,117,816	381,963	735,853	532,818		584,998
Impozitul pe terenul extravilan*)+Restante anii anteriori din impozitul pe terenul agricol-	07020203	231,000	162,000	439,485	166,441	273,044	161,178		278,307
Taxe judiciare de limbru si alte taxe de timbru	070203	225,000	23,000	35,802	16,194	19,608	22,070		13,732
Alte impozite si taxe pe proprietate	070250	20,000	18,000	21,527	622	20,905	17,808		3,719
A4. IMPOZITE SI TAXE PE BUNURI SI SERVICII (cod 11.02+12.02+15.02+16.02)	0010	17,067,000	5,620,000	9,430,134	1,580,381	7,849,753	5,505,127		3,925,007
Sume defalcate din TVA (cod 11.02.01+11.02.02+11.02.05+11.02.06+11.02.09)	1102	11,021,000	2,803,000	2,691,000		2,691,000	2,691,000		
Sume defalcate din taxa pe valoarea adaugata pentru finantarea cheltuielilor descentralizate la nivelul comunelor, oraselor, municipiilor, sectoarelor si Municipiului Bucuresti	110202	6,623,000	1,174,000	1,062,000		1,062,000	1,062,000		
Sume defalcate din taxa pe valoarea adaugata pentru drumuri	110205	15,000	6,000	6,000		6,000	6,000		
Sume defalcate din taxa pe valoarea adaugata pentru	110206	4,232,000	1,590,000	1,590,000		1,590,000	1,590,000		

A	B	1	2	3=4+5	4	5	6	7	8=3-6-7
echilibrarea bugetelor locale									
Sume defalcate din taxa pe valoare adaugata pentru finantarea invatamantului particular sau profesional acreditat	110209	151,000	33,000	33,000		33,000	33,000		
Taxe pe servicii specifice (cod 15.02.01+15.02.50)	1502	4,039,000	1,672,000	3,956,838	751,786	3,205,052	1,671,129		2,285,709
Alte taxe pe servicii specifice	150250	4,039,000	1,672,000	3,956,838	751,786	3,205,052	1,671,129		2,285,709
Taxe pe utilizarea bunurilor, autorizarea utilizarii bunurilor sau pe desfasurarea de activitati (cod 16.02.02+16.02.03+16.02.50)	1602	2,007,000	1,145,000	2,782,296	828,595	1,953,701	1,142,998		1,639,298
Impozit pe mijloacele de transport (cod 16.02.02.01+16.02.02.02)	160202	1,311,000	892,000	2,424,187	754,605	1,669,582	891,661		1,532,526
Impozit pe mijloacele de transport detinute de persoane fizice	16020201	1,041,000	671,000	1,919,277	641,721	1,277,556	670,688		1,248,589
Impozit pe mijloacele de transport detinute de persoane juridice	16020202	270,000	221,000	504,910	112,884	392,026	220,973		283,937
Taxe si tarife pentru eliberarea de licente si autorizatii de functionare	160203	98,000	54,000	111,294	34,192	77,102	53,147		58,147
Alte taxe pe utilizarea bunurilor, autorizarea utilizarii bunurilor sau pe desfasurarea de activitati	160250	598,000	199,000	246,815	39,798	207,017	198,190		48,625
C. VENITURI NEFISCALE (cod 00.13+00.14)	0012	182,000	-588,000	10,683,075	9,870,019	813,056	530,661		10,152,414
C1. VENITURI DIN PROPRIETATE (cod 30.02+31.02)	0013	929,000	385,000	4,898,198	4,236,881	661,317	384,843		4,513,355
Venituri din proprietate (cod 30.02.01+30.02.05+30.02.08+30.02.50)	3002	929,000	385,000	4,898,198	4,236,881	661,317	384,843		4,513,355
Venituri din concesiuni si inchirieri (cod 30.02.05.30)	300205	929,000	385,000	4,898,198	4,236,881	661,317	384,843		4,513,355
Alte venituri din concesiuni si inchirieri de catre institutiile publice	30020530	929,000	385,000	4,898,198	4,236,881	661,317	384,843		4,513,355
C2. VANZARI DE BUNURI SI SERVICII (cod 33.02+34.02+35.02+36.02+37.02)	0014	-747,000	-973,000	5,784,877	5,633,136	151,739	145,818		5,639,059
Venituri din prestari de servicii si alte activitati (cod 33.02.08+33.02.10+33.02.12+33.02.24+33.02.27+33.02.28+33.02.33+33.02.50)	3302	771,000	196,000	208,807	13,670	195,137	195,157		13,650
Venituri din prestari de servicii	330208	765,000	192,000	191,352		191,352	191,352		
Contributia parintilor sau sustinatorilor legali pentru intretinerea copiilor in crestere	330210	6,000	4,000	3,785		3,785	3,785		
Venituri din recuperarea cheltuielilor de judecata, anuputatii si despagubiri	330228			13,670	13,670		20		13,650
Venituri din taxe administrative, eliberari permise (cod 34.02.02+34.02.50)	3402	5,000	2,000	1,391		1,391	1,391		
Taxe extrajudiciare de timbru	340202	5,000	2,000	1,391		1,391	1,391		



A	B	1	2	3=4+5	4	5	6	7	8=3-6-7
Amenzii, penalitati si confiscari (cod 35.02.01 la 35.02.03+35.02.50)	3502	541,000	197,000	5,822,136	5,619,468	202,668	196,727		5,625,409
Venituri din amenzi si alte sanctiuni aplicate potrivit dispozitiilor legale (cod 35.02.01.02)	350201	541,000	197,000	5,822,136	5,619,468	202,668	196,727		5,625,409
Venituri din amenzi si alte sanctiuni aplicate de catre alte institutii de specialitate	35020102	541,000	197,000	5,822,136	5,619,468	202,668	196,727		5,625,409
Diverse venituri (cod 36.02.01+36.02.05+36.02.06+36.02.11+36.02.14+36.02.32+36.02.50)	3602	15,000	6,000	5,982		5,982	5,982		
Alte venituri	360250	15,000	6,000	5,982		5,982	5,982		
Transferuri voluntare, altele decat subventiile (cod 37.02.01+37.02.03+37.02.50)	3702	-2,079,000	-1,374,000	-253,439		-253,439	-253,439		
Varsaminte din sectiunea de functionare pentru finantarea sectiunii de dezvoltare a bugetului local ( cu semnul minus)	370203	-2,079,000	-1,374,000	-253,439		-253,439	-253,439		
IV. SUBVENTII (cod 00.18)	0017	1,777,000	123,000	120,627		120,627	120,627		
SUBVENTII DE LA ALTE NIVELE ALE ADMINISTRATIEI PUBLICE (cod 42.02+43.02)	0018	1,777,000	123,000	120,627		120,627	120,627		
Subventii de la bugetul de stat (cod 42.02.21+42.02.28+42.02.32 la 42.02.36+ 42.02.41+ 42.02.42+42.02.44+ 42.02.45+ 42.02.51+ 42.02.54+42.02.66)	4202	1,486,000	123,000	120,627		120,627	120,627		
Subventii pentru acordarea ajutorului pentru incalzirea locuintei cu lemne, carbuni, combustibili petrolieri	420234	5,000	2,000						
Subventii din bugetul de stat pentru finantarea sanatatii	420241	1,481,000	121,000	120,627		120,627	120,627		
Subventii de la alte administratii (cod 43.02.01 +43.02.04+43.02.07+ 43.02.08+43.02.20+ 43.02.21+43.02.23+43.02.24+43.02.30 +43.02.34)	4302	291,000							
Sume alocate din bugetul ANCPJ pentru finantarea lucrarilor de inregistrare sistematica din cadrul Programului national de cadastru si carte funciara	430234	291,000							
VENITURILE SECTIUNII DE DEZVOLTARE (00.02+00.15+00.16+00.17+45.02+48.02) - TOTAL	000102	10,776,000	3,046,000	1,614,648		1,614,648	1,614,648		
VENITURI PROPRII (cod 00.02-11.02-37.02+00.15+00.16)	4990			1,836		1,836	1,836		
I. VENITURI CURENTE (cod 00.03+00.12)	0002	2,079,000	1,374,000	253,439		253,439	253,439		
C. VENITURI NEFISCALE (cod 00.14)	0012	2,079,000	1,374,000	253,439		253,439	253,439		
C2. VANZARI DE BUNURI SI SERVICII (cod 36.02+37.02)	0014	2,079,000	1,374,000	253,439		253,439	253,439		
Transferuri voluntare, altele decat subventiile (cod 37.02.04+37.02.05)	3702	2,079,000	1,374,000	253,439		253,439	253,439		

A	B	1	2	3=4+5	4	5	6	7	8=3-6-7
Varsaminte din sectiunea de functionare	370204	2,079,000	1,374,000	253,439		253,439	253,439		
II. VENITURI DIN CAPITAL (cod 39.02)	0015			1,836		1,836	1,836		
Venituri din valorificarea unor bunuri (cod 39.02.01+39.02.03+39.02.04+39.02.07+39.02.10)	3902			1,836		1,836	1,836		
Venituri din vanzarea unor bunuri apartinand domeniului privat al statului sau al unitatilor administrativ-teritoriale	390207			1,836		1,836	1,836		
IV. SUBVENTII (cod 00.18)	0017	1,153,000	219,000	180,325		180,325	180,325		
SUBVENTII DE LA ALTE NIVELE ALE ADMINISTRATIEI PUBLICE (cod 42.02+43.02)	0018	1,153,000	219,000	180,325		180,325	180,325		
Subventii de la bugetul de stat (cod 42.02.01+42.02.05+42.02.10+42.02.12 la 42.02.18+42.02.20+42.02.29+42.02.40+42.02.51+42.02.52+42.02.55+42.02.62+42.02.65+42.02.67+42.02.69)	4202	1,153,000	219,000	180,325		180,325	180,325		
Subventii de la bugetul de stat catre bugetele locale necesare sustinerii derularii proiectelor finantate din fonduri externe nerambursabile (FEN) postaderare, aferente perioadei de programare 2014 - 2020	420269	1,153,000	219,000	180,325		180,325	180,325		
Sume primite de la UE/alti donatori în contul platilor efectuate si prefinantari aferente cadrului financiar 2014-2020 (cod 48.02.01 la 48.02.05+48.02.11+48.02.12+48.02.15+48.02.19)	4802	7,544,000	1,453,000	1,179,048		1,179,048	1,179,048		
Fondul European de Dezvoltare Regionala (FEDR) (cod 48.02.01.01 la 48.02.01.03)	480201	2,461,000	203,000	93,562		93,562	93,562		
Sume primite în contul platilor efectuate în anul curent	48020101	2,395,000	137,000						
Sume primite în contul platilor efectuate în anii anteriori	48020102	66,000	66,000	93,562		93,562	93,562		
Fondul Social European (FSE) (cod 48.02.02.01 la 48.02.02.03)	480202	5,083,000	1,250,000	1,085,486		1,085,486	1,085,486		
Sume primite în contul platilor efectuate în anul curent	48020201	5,051,000	1,218,000	777,843		777,843	777,843		
Sume primite în contul platilor efectuate în anii anteriori	48020202	32,000	32,000	307,643		307,643	307,643		

**Conducatorul institutiei**

**MEGHESAN NICOLAE SORIN**



**Conducatorul compartimentului**

**financiar-contabil**

**MUTH RODICA**




ANEXA NR 2 la H.C.L. NR. ...

Anexa 13

CONTUL DE EXECUTIE A BUGETULUI LOCAL - CHELTUIELI

la data de 31.03.2021

Cod 21

Denumirea indicatorilor *	Cod indicator	Credite de angajament			Credite bugetare		Angajamente bugetare	Angajamente legale	Plati efectuate	Angajamente legale de platit	Cheltuieli efective
		Aprobate la finele perioadei de raportare		Trimestriale cumulate		Trimestriale cumulate					
		1	2	3	4						
<b>A</b>	<b>B</b>										
TOTAL CHELTUIELI (cod 50.02+59.02+63.02+70.02+74.02+79.02)	4902	37,211,000	37,211,000	52,298,000	13,480,000	11,160,509	11,160,509	10,901,482	259,027	7,304,630	
Partea I-a SERVICII PUBLICE GENERALE (cod 51.02+54.02+55.02+56.02)	5002	206,000	206,000	15,896,000	3,779,000	3,476,948	3,476,948	3,403,969	72,979	2,229,902	
Autoritati publice si actiuni externe (cod 51.02.01)	5102	206,000	206,000	11,261,000	3,190,000	2,931,489	2,931,489	2,905,967	25,522	1,894,187	
Autoritati executive si legislative (cod 51.02.01.03)	510201	206,000	206,000	11,261,000	3,190,000	2,931,489	2,931,489	2,905,967	25,522	1,894,187	
Autoritati executive	51020103	206,000	206,000	11,261,000	3,190,000	2,931,489	2,931,489	2,905,967	25,522	1,894,187	
Alte servicii publice generale (cod 54.02.05 la 54.02.07+54.02.10+54.02.50)	5402			4,181,000	470,000	431,207	431,207	383,750	47,457	221,463	
Fond de rezerva bugetara la dispozitia autoritatilor locale	540205			10,000	10,000						
Servicii publice comunitare de evidenta a persoanelor	540210			676,000	163,000	156,853	156,853	156,853		153,993	
Alte servicii publice generale	540250			3,495,000	297,000	274,354	274,354	226,897	47,457	67,470	
Tranzactii privind datoria publica si imprumuturi	5502			454,000	119,000	114,252	114,252	114,252	390	114,252	
Partea a II-a APARARE, ORDINE PUBLICA SI SIGURANTA NATIONALA (60.02+61.02)	5902			2,272,000	570,000	500,787	500,787	500,397		499,396	
Ordine publica si siguranta nationala (cod 61.02.03 +61.02.05+61.02.50)	6102			2,272,000	570,000	500,787	500,787	500,397	390	499,396	
Ordine publica (cod 61.02.03.04)	610203										
Politie locala	61020304			2,244,000	569,000	500,527	500,527	500,137	390	499,232	
Protectie civila si protectia contra incendiilor (protectie civila nonmilitara)	610205			2,244,000	569,000	500,527	500,527	500,137	390	499,232	
Partea a III-a CHELTUIELI SOCIAL-CULTURALE (cod 63.02)	6302	37,005,000	37,005,000	20,757,000	3,613,000	2,904,834	2,904,834	2,897,438	7,396	2,935,781	

A	B	1	2	3	4	5	6	7	8=6-7	9
65.02+66.02+67.02+68.02)										
Invatamant (cod 65.02.03 la	6502	37,005,000	37,005,000	6,970,000	810,000	454,125	454,125	454,125		517,142
65.02.05+65.02.07+65.02.11+65.02.12+65.02.50)										
Invatamant prescolar si primar (cod 65.02.03.01+65.02.03.02)	650203			1,513,000	221,000	148,214	148,214	148,214		190,971
Invatamant prescolar	65020301			667,000	96,000	95,129	95,129	95,129		99,936
Invatamant primar	65020302			846,000	125,000	53,085	53,085	53,085		91,035
Invatamant secundar (cod 65.02.04.01 la 65.02.04.03)	650204	37,005,000	37,005,000	5,417,000	586,000	305,211	305,211	305,211		325,473
Invatamant secundar inferior	65020401	19,380,000	19,380,000	3,394,000	252,000	129,438	129,438	129,438		146,666
Invatamant secundar superior	65020402	17,625,000	17,625,000	2,023,000	334,000	175,773	175,773	175,773		178,807
Alte cheltuieli in domeniul invatamantului	650250			40,000	3,000	700	700	700		700
Sanatate (cod 66.02.06+66.02.08+66.02.50)	6602			2,213,000	241,000	214,699	214,699	214,699		198,624
Servicii de sanatate publica	660208			831,000	217,000	214,699	214,699	214,699		198,624
Alte cheltuieli in domeniul sanatatii (cod 66.02.50.50)	660250			1,382,000	24,000					
Alte institutii si actiuni sanitare	66025050			1,382,000	24,000					
Cultura, recreere si religie (cod	6702			4,323,000	734,000	622,020	622,020	619,967	2,053	619,135
67.02.03+67.02.05+67.02.06+67.02.50)										
Servicii culturale (cod 67.02.03.02 la	670203			882,000	232,000	190,332	190,332	189,818	514	186,815
67.02.03.08+67.02.03.12+67.02.03.30)										
Biblioteci publice comunale, oratenesti, municipale	67020302			385,000	93,000	89,185	89,185	88,671	514	85,668
Muzee	67020303			61,000	21,000	16,731	16,731	16,731		16,731
Casa de cultura	67020306			429,000	116,000	83,249	83,249	83,249		83,249
Camine culturale	67020307			7,000	2,000	1,167	1,167	1,167		1,167
Servicii recreative si sportive (cod 67.02.05.01 la 67.02.05.03)	670205			1,832,000	446,000	417,133	417,133	415,996	1,137	412,599
Sport	67020501			5,000						
Intretinere gradini publice, parcuri, zone verzi, baze sportive si	67020503			1,827,000	446,000	417,133	417,133	415,996	1,137	412,599
de agrement										
Servicii religioase	670206			100,000						
Alte servicii in domeniile culturii, recreerii si religiei	670250			1,509,000	56,000	14,555	14,555	14,153	402	19,721
Asigurari si asistenta sociala (cod 68.02.04 la	6802			7,251,000	1,828,000	1,613,990	1,613,990	1,608,647	5,343	1,600,878
68.02.06+68.02.10+68.02.11+68.02.12+68.02.15+68.02.50)										
Asistenta acordata persoanelor in varsta	680204			436,000	101,000	95,550	95,550	95,143	407	95,119
Asistenta sociala in caz de boli si invaliditati (cod 68.02.05.02)	680205			4,510,000	1,133,000	1,073,792	1,073,792	1,073,792		1,051,746
Asistenta sociala in caz de invaliditate	68020502			4,510,000	1,133,000	1,073,792	1,073,792	1,073,792		1,051,746

A	B	1	2	3	4	5	6	7	8=6-7	9
Crese	680211			717,000	206,000	164,791	164,791	151,163	3,628	166,538
Prevenirea excluderii sociale (cod 68.02.15.01+68.02.15.02)	680215			357,000	114,000	68,571	68,571	57,263	1,308	68,311
Ajutor social	68021501			49,000	13,000	6,380	6,380	6,380		6,380
Cantine de ajutor social	68021502			308,000	101,000	62,191	62,191	60,883	1,308	61,931
Alte cheltuieli în domeniul asigurărilor și asistenței sociale (cod 68.02.50.50)	680250			1,231,000	274,000	211,286	211,286	211,286		219,164
Alte cheltuieli în domeniul asistenței sociale	68025050			1,231,000	274,000	211,286	211,286	211,286		219,164
Partea a IV-a SERVICII SI DEZVOLTARE PUBLICA, LOCUINTE, MEDIU SI APE (cod 70.02+74.02)	6902			8,387,000	4,724,000	3,485,045	3,485,045	3,336,053	148,992	1,109,955
Locuinte, servicii și dezvoltare publică (cod 70.02.03+70.02.05 la 70.02.07+70.02.50)	7002			4,046,000	1,806,000	636,652	636,652	628,642	8,010	284,743
Locuinte (cod 70.02.03.01+70.02.03.30)	700203			1,092,000	1,083,000	238	238	238		21,948
Dezvoltarea sistemului de locuinte	70020301									
Alte cheltuieli în domeniul locuintelor	70020330			1,092,000	1,083,000	238	238	238		21,710
Alimentari cu apă și amenajări hidrotehnice (cod 70.02.05.01+70.02.05.02)	700205			734,000	202,000	193,363	193,363	193,363		238
Alimentare cu apă	70020501									
Iluminat public și electrificări rurale	700206			734,000	202,000	193,363	193,363	193,363		
Alte servicii în domeniul locuintelor, serviciilor și dezvoltării comunale	700250			1,259,000	265,000	236,063	236,063	228,423	7,640	58,402
Protecția mediului (cod 74.02.03+74.02.04+74.02.05+74.02.06+74.02.50)	7402			961,000	256,000	206,988	206,988	206,618	370	204,393
Salubritate și gestiunea deșeurilor (cod 74.02.05.01+74.02.05.02)	740205			4,341,000	2,918,000	2,848,393	2,848,393	2,707,411	140,982	825,212
Salubritate	74020501			900,000	295,000	185,714	185,714	185,714		151,390
Colectarea, tratarea și distrugerea deșeurilor	74020502			3,100,000	2,555,000	2,608,569	2,608,569	2,467,587	140,982	651,855
Canalizarea și tratarea apelor reziduale	740206			341,000	68,000	54,110	54,110	54,110		21,967
Partea a V-a ACTIUNI ECONOMICE (80.02+81.02+83.02+84.02+87.02)	7902			4,986,000	794,000	792,895	792,895	763,625	29,270	529,597
Transporturi (cod 84.02.03+84.02.04+84.02.06+84.02.50)	8402			4,986,000	794,000	792,895	792,895	763,625	29,270	529,597
Transport rutier (cod 84.02.03.01 la 84.02.03.03)	840203			4,986,000	794,000	792,895	792,895	763,625	29,270	529,597
Drumuri și poduri	84020301			17,000	8,000	1,459	1,459	1,459		
Transport în comun	84020302			658,000	179,000	157,822	157,822	157,822		105,173
Străzi	84020303			4,311,000	607,000	633,614	633,614	604,344	29,270	424,424
CHELTUIELILE SECȚIUNII DE FUNCȚIONARE (cod 4902)	4902			38,644,000	10,434,000	9,680,338	9,680,338	9,442,111	238,227	7,188,386

A	B	1	2	3	4	5	6	7	8=6-7	9
50 02+59.02+63.02+70.02+74.02+79.02)										
Partea I-a SERVICII PUBLICE GENERALE (cod 51.02+54.02+55.02+56.02)	5002			9,294,000	2,284,000	2,236,945	2,236,945	2,184,766	52,179	2,179,535
Autoritati publice si actiuni externe (cod 51.02.01)	5102			7,920,000	1,905,000	1,887,621	1,887,621	1,862,099	25,522	1,848,037
Autoritati executive si legislative (cod 51.02.01.03)	510201			7,920,000	1,905,000	1,887,621	1,887,621	1,862,099	25,522	1,848,037
Autoritati executive	51020103			7,920,000	1,905,000	1,887,621	1,887,621	1,862,099	25,522	1,848,037
Alte servicii publice generale (cod 54.02.05 la 54.02.07+54.02.10+54.02.50)	5402			920,000	260,000	235,072	235,072	208,415	26,657	217,246
Fond de rezerva bugetara la dispozitia autoritatilor locale	540205			10,000	10,000					
Servicii publice comunitare de evidenta a persoanelor	540210			672,000	163,000	156,853	156,853	156,853		153,786
Alte servicii publice generale	540250			238,000	87,000	78,219	78,219	51,562	26,657	63,460
Tranzactii privind datoria publica si imprumuturi	5502			454,000	119,000	114,252	114,252	114,252		114,252
Partea a II-a APARARE, ORDINE PUBLICA SI SIGURANTA NATIONALA (60.02+61.02)	5902			2,266,000	570,000	500,787	500,787	500,397	390	494,000
Ordine publica si siguranta nationala (cod 61.02.03+61.02.05+61.02.50)	6102			2,266,000	570,000	500,787	500,787	500,397	390	494,000
Ordine publica (cod 61.02.03.04)	610203									
Politie locale	61020304			2,244,000	569,000	500,527	500,527	500,137	390	493,837
Protectie civila si protectia contra incendiilor (protectie civila nonmilitara)	610205			22,000	1,000	260	260	260		163
Partea a III-a CHELTUIELI SOCIAL-CULTURALE( cod 65.02+66.02+67.02+68.02)	6302			16,290,000	3,366,000	2,897,197	2,897,197	2,889,801	7,396	2,919,569
Invatamant (cod 65.02.03 la 65.02.05+65.02.07+65.02.11+65.02.12+65.02.50)	6502			3,805,000	563,000	446,488	446,488	446,488		515,645
Invatamant prescolar si primar (cod 65.02.03.01+65.02.03.02)	650203			1,506,000	220,000	147,419	147,419	147,419		190,223
Invatamant prescolar	65020301			667,000	96,000	95,129	95,129	95,129		99,499
Invatamant primar	65020302			839,000	124,000	52,290	52,290	52,290		90,724
Invatamant secundar (cod 65.02.04.01 la 65.02.04.03)	650204			2,259,000	340,000	298,369	298,369	298,369		324,722
Invatamant secundar inferior	65020401			1,022,000	156,000	122,596	122,596	122,596		146,490
Invatamant secundar superior	65020402			1,237,000	184,000	175,773	175,773	175,773		178,232
Alte cheltuieli in domeniul invatamantului	650250			40,000	3,000	700	700	700		700
Sanatate (cod 66.02.06+66.02.08+66.02.50)	6602			2,213,000	241,000	214,699	214,699	214,699		198,376
Servicii de sanatate publica	660208			831,000	217,000	214,699	214,699	214,699		198,376
Alte cheltuieli in domeniul sanatatii (cod 66.02.50.50)	660250			1,382,000	24,000					

A	B	1	2	3	4	5	6	7	8=6-7	9
Alte institutii si actiuni sanitare	66025050			1,382,000	24,000					
Cultura, recreere si religie (cod 67.02.03+67.02.05+67.02.06+67.02.50)	6702			3,070,000	734,000	622,020	622,020	619,967	2,053	609,020
Servicii culturale (cod 67.02.03.02 la 67.02.03.08+67.02.03.12+67.02.03.30)	670203			882,000	232,000	190,332	190,332	189,818	514	186,815
Biblioteci publice comunale, orasenesti, municipale	67020302									
Muzee	67020303			385,000	93,000	89,185	89,185	88,671	514	85,668
Casa de cultura	67020306			61,000	21,000	16,731	16,731	16,731		16,731
Camine culturale	67020307			429,000	116,000	83,249	83,249	83,249		83,249
Servicii recreative si sportive (cod 67.02.05.01 la 67.02.05.03)	670205			7,000	2,000	1,167	1,167	1,167		1,167
Sport	67020501			1,828,000	446,000	417,133	417,133	415,996	1,137	407,515
Intretinere gradini publice, parcuri, zone verzi, baze sportive si de agrement	67020503			5,000						
Servicii religioase	670206			1,823,000	446,000	417,133	417,133	415,996	1,137	407,515
Alte servicii in domeniile culturii, recreerii si religiei	670250			100,000						
Asigurari si asistenta sociala (cod 68.02.04 la 68.02.06 +68.02.10+68.02.11+68.02.12+68.02.15+68.02.50)	6802			260,000	56,000	14,555	14,555	14,153	402	14,690
Asistenta acordata persoanelor in varsta	680204			7,202,000	1,828,000	1,613,990	1,613,990	1,608,647	5,343	1,596,528
Asistenta sociala in caz de boli si invaliditati (cod 68.02.05.02)	680205			387,000	101,000	95,550	95,550	95,143	407	95,119
Asistenta sociala in caz de invaliditate	68020502			4,510,000	1,133,000	1,073,792	1,073,792	1,073,792		1,051,746
Crese	680211			4,510,000	1,133,000	1,073,792	1,073,792	1,073,792		1,051,746
Prevenirea excluderii sociale (cod 68.02.15.01 +68.02.15.02)	680215			717,000	206,000	164,791	164,791	161,163	3,628	162,188
Ajutor social	68021501			357,000	114,000	68,571	68,571	67,263	1,308	68,311
Cantine de ajutor social	68021502			49,000	13,000	6,380	6,380	6,380		6,380
Alte cheltuieli in domeniul asigurarilor si asistentei sociale (cod 68.02.50.50)	680250			308,000	101,000	62,191	62,191	60,883	1,308	61,931
Alte cheltuieli in domeniul asistentei sociale	68025050			1,231,000	274,000	211,286	211,286	211,286		219,164
Partea a IV-a SERVICII SI DEZVOLTARE PUBLICA, LOCUINTE, MEDIU SI APE (cod 70.02+74.02)	6902			6,420,000	3,442,000	3,312,568	3,312,568	3,163,576	148,992	1,083,526
Locuinte, servicii si dezvoltare publica (cod 70.02.03+70.02.05 la 70.02.07+70.02.50)	7002			2,139,000	524,000	464,175	464,175	456,165	8,010	258,314
Locuinte (cod 70.02.03.01+70.02.03.30)	700203			10,000	1,000	238	238	238		238
Alte cheltuieli in domeniul locuintelor	70020330			10,000	1,000	238	238	238		238
Alimentare cu apa si amenajari hidrotehnice (cod	700205			728,000	202,000	192,583	192,583	192,583		






A	B	1	2	3	4	5	6	7	8=6-7	9
Protectie civila si protectia contra incendiilor (protectie civila nonmilitara)	610205			6,000						
Partea a III-a CHELTUIELI SOCIAL-CULTURALE (cod 65.02+66.02+67.02+68.02)	6302	37,005,000	37,005,000	4,467,000	247,000	7,637	7,637	7,637		16,212
Invatamant (cod 65.02.03 la 65.02.05+65.02.07+65.02.11 +65.02.50)	6502	37,005,000	37,005,000	3,165,000	247,000	7,637	7,637	7,637		1,499
Invatamant prescolar si primar (cod 65.02.03.01+65.02.03.02)	650203			7,000	1,000	795	795	795		748
Invatamant prescolar	65020301									437
Invatamant primar	65020302			7,000	1,000	795	795	795		311
Invatamant secundar (cod 65.02.04.01 la 65.02.04.03)	650204	37,005,000	37,005,000	3,158,000	246,000	6,842	6,842	6,842		751
Invatamant secundar inferior	65020401	19,380,000	19,380,000	2,372,000	96,000	6,842	6,842	6,842		176
Invatamant secundar superior	65020402	17,625,000	17,625,000	786,000	150,000					575
Sanatate (cod 66.02.06+66.02.08 +66.02.50)	6602									248
Servicii de sanatate publica	660208									248
Cultura, recreere si religie (cod 67.02.03+67.02.05+67.02.06+67.02.50)	6702			1,253,000						10,115
Servicii recreative si sportive (cod 67.02.05.01 la 67.02.05.03)	670205			4,000						5,084
Intretinere gradini publice, parcuri, zone verzi, baze sportive si de agrement	67020503			4,000						5,084
Alte servicii in domeniile culturii, recreerii si religiei	670250			1,249,000						5,031
Asigurari si asistenta sociala (cod 68.02.04 la 68.02.06+68.02.10+68.02.11 +68.02.12+68.02.15+68.02.50)	6802			49,000						4,350
Asistenta acordata persoanelor in varsta	680204			49,000						
Crese	680211									
Partea a IV-a SERVICII SI DEZVOLTARE PUBLICA, LOCUINTE, MEDIU SI APE (cod 70.02+74.02)	6902			1,967,000	1,282,000	172,477	172,477	172,477		26,429
Locuinte, servicii si dezvoltare publica (cod 70.02.03+70.02.05 la 70.02.07+70.02.50)	7002			1,907,000	1,282,000	172,477	172,477	172,477		26,429
Locuinte (cod 70.02.03.01+70.02.03.30)	700203									
Dezvoltarea sistemului de locuinte	70020301			1,082,000	1,082,000					21,710
Alte cheltuieli in domeniul locuintelor	70020330			1,082,000	1,082,000					21,710
Alimentari cu apa si amenajari hidrotehnice (cod 70.02.05.01+70.02.05.02)	700205			6,000		780	780	780		
Alimentare cu apa	70020501			6,000		780	780	780		

A	B	1	2	3	4	5	6	7	8=6-7	9
Iluminat public si electrificari rurale	700206			819,000	200,000	171,697	171,697	171,697		1,676
Alte servicii in domeniul locuintelor, serviciilor si dezvoltari comunale	700250									3,043
Protectia mediului (cod 74.02.03+74.02.05+74.02.06+74.02.50)	7402									
Canalizarea si tratarea apelor reziduale	740206			60,000						
Partea aV-a ACTIUNI ECONOMICE (80.02+81.02+83.02+84.02+87.02)	7902			612,000	22,000	60,054	60,054	60,054		17,841
Transporturi (cod 84.02.03+84.02.06+84.02.50)	8402			612,000	22,000	60,054	60,054	60,054		17,841
Transport rutier (cod 84.02.03.01 la 84.02.03.03)	840203			612,000	22,000	60,054	60,054	60,054		17,841
Drumuri si poduri	84020301			2,000	2,000	1,459	1,459	1,459		
Transport in comun	84020302			20,000	20,000					
Strazi	84020303			590,000		58,595	58,595	58,595		17,841

**Nota: Se detaliaza pe structura clasificatiei economice (Anexa 7)**

**Conducatorul institutiei**

**MEGHESAN NICOLAE SORIN**



**Conducatorul compartimentului financiar-contabil**

**MUTH RODICA**




ANEXA NR 3 Ca ACL NR - ... / - - - -

002 SERVICII PUBLICE GENERALE

Anexa 7

CONTUL DE EXECUTIE AL INSTITUTIILOR PUBLICE - CHELTUIELI

la data de 31.03.2021

Cod 21 Capitol 5002

Subcapitol

-lei-

DENUMIREA INDICATORILOR*)	Cod indicator	Credite de angajament			Credite bugetare		Angajamente bugetare	Angajamente legale	Plati efectuate	Angajamente legale de platit	Cheltuieli efective
		Aprobate la finele perioadei de raportare	Trimestriale cumulate	2	3	4					
	B	1	2	3	4	5	6	7	8=6-7	9	
TOTAL CHELTUIELI(SECTIUNEA DE FUNCTIONARE+SECTIUNEA DE DEZVOLTARE)		37,211,000	37,211,000	52,298,000	13,480,000	11,160,509	11,160,509	10,901,482	259,027	7,304,630	
SECTIUNEA DE FUNCTIONARE (cod 01+79+85)				38,644,000	10,434,000	9,680,338	9,680,338	9,442,111	238,227	7,188,386	
CHELTUIELI CURENTE (10+20+30+40+50+51SF+55SF+57+59)	01			37,091,000	10,064,000	9,406,042	9,406,042	9,167,815	238,227	7,188,386	
TITLUL I CHELTUIELI DE PERSONAL (cod 10.01 la 10.03)	10			17,698,000	4,353,000	4,129,053	4,129,053	4,129,053		4,074,616	
Cheltuieli salariale in bani ( cod 10.01.01+10.01.03 la 10.01.08 +10.01.10 la 10.01.16 +10.01.30)	1001			17,185,000	4,243,000	4,039,360	4,039,360	4,039,360		3,985,296	
Salarii de baza	100101			15,787,500	3,930,000	3,763,247	3,763,247	3,763,247		3,695,699	
Indemnizatii platite unor persoane din afara unitatii	100112			489,500	103,000	101,579	101,579	101,579		101,579	
Indemnizatii de delegare	100113			4,000	1,000	60	60	60		60	
Indemnizatii de hrana	100117			850,000	209,000	174,474	174,474	174,474		187,958	
Alte drepturi salariale in bani	100130			54,000							
Cheltuieli salariale in natura ( cod 10.02.01 la 10.02.06+10.02.30)	1002			122,000	2,000	1,821	1,821	1,821		834	
Norme de hrana	100202			120,000							
Tichete de vacanta	100206			2,000	2,000	1,821	1,821	1,821		834	
Contributii (cod 10.03.01 la 10.03.06)	1003			391,000	108,000	87,872	87,872	87,872		88,486	
Contributia asiguratorie pentru munca	100307			391,000	108,000	87,872	87,872	87,872		88,486	
TITLUL II BUNURI SI SERVICII (cod 20.01 la 20.06+20.09 la 20.16+20.18 la 20.25+20.27+20.30)	20			12,236,000	4,193,000	3,901,234	3,901,234	3,663,007	238,227	1,818,898	
Bunuri si servicii (cod 20.01.01 la 20.01.09+20.01.30)	2001			8,236,000	3,915,110	3,692,601	3,692,601	3,510,920	181,681	1,637,104	

A	B	1	2	3	4	5	6	7	8=6-7	9
Furnituri de birou	200101			142,000	41,500	36,056	36,056	29,136	6,920	38,622
Materiale pentru curatenie	200102			130,500	24,940	15,492	15,492	14,065	1,427	20,519
Incalzit, iluminat si forta motrica	200103			1,700,800	457,130	438,226	438,226	429,383	8,843	419,290
Apa, canal si salubritate	200104			4,426,400	2,970,350	2,942,357	2,942,357	2,801,375	140,982	879,575
Carburanti si lubrifianti	200105			160,000	43,500	38,766	38,766	38,615	151	34,383
Piese de schimb	200106			56,000	19,500	18,001	18,001	17,208	793	17,702
Transport	200107			81,000	11,000	580	580	580		580
Posta, telecomunicatii, radio, tv, internet	200108			178,100	44,430	37,820	37,820	37,820		34,961
Materiale si prestari de servicii cu caracter functional	200109			135,800	7,130	4,712	4,712	4,712		6,701
Alte bunuri si servicii pentru intretinere si functionare	200130			1,225,400	295,630	160,591	160,591	138,026	22,565	184,771
Reparatii curente	2002			1,846,000	83,390	88,233	88,233	60,834	27,399	99,118
Hrana (cod 20.03.01+20.03.02)	2003			57,000	18,000	12,839	12,839	12,101	738	12,363
Hrana pentru oameni	200301			57,000	18,000	12,839	12,839	12,101	738	12,363
Medicamente si materiale sanitare (cod 20.04.01 la 20.04.04)	2004			26,000						1,292
Medicamente	200401			10,000						1,292
Materiale sanitare	200402			16,000						
Bunuri de natura obiectelor de inventar (cod 20.05.01+20.05.03+20.05.30)	2005			342,000	74,000	48,446	48,446	46,721	1,725	5,283
Uniforme si echipament	200501			64,000	9,000	1,800	1,800	1,800		
Lenjerie si accesorii de pat	200503			10,000						
Alte obiecte de inventar	200530			268,000	65,000	46,646	46,646	44,921	1,725	5,283
Deplasari, detasari, transferari (cod 20.06.01+20.06.02)	2006			30,000	4,750	1,038	1,038	1,038		1,038
Deplasari interne, detasari, transferari	200601			28,000	4,750	1,038	1,038	1,038		1,038
Deplasari in strainatate	200602			2,000						
Carti, publicatii si materiale documentare	2011			14,000						972
Consultanta si expertiza	2012			30,000	2,000	400	400	400		400
Pregatire profesionala	2013			65,000	6,000					
Protectia muncii	2014			28,000	750	714	714	714		1,443
Comisioane si alte costuri aferente imprumuturilor (cod 20.24.01 la 20.24.02)	2024			5,000						
Comisioane si alte costuri aferente imprumuturilor interne	202402			5,000						
Alte cheltuieli (cod 20.30.01 la 20.30.04+20.30.06+20.30.07+20.30.09+20.30.30)	2030			1,557,000	89,000	56,963	56,963	30,279	26,684	59,885


A	B	1	2	3	4	5	6	7	8=6-7	9
Reclama si publicitate	203001			45,000	13,000	12,675	12,675	12,458	217	12,675
Protocol si reprezentare	203002			1,000						
Prime de asigurare non-viata	203003			15,000	6,000	3,538	3,538	3,538		3,538
Chirii	203004			39,000	10,000	9,092	9,092	9,092		9,092
Alte cheltuieli cu bunuri si servicii	203030			1,457,000	60,000	31,658	31,658	5,191	26,467	34,580
TITLUL III DOBANZI (cod 30.01 la 30.03)	30			449,000	119,000	114,252	114,252	114,252		114,252
Dobanzi aferente datoriei publice interne (cod 30.01.01+30.01.02)	3001			269,000	30,000	29,978	29,978	29,978		29,978
Dobanzi aferente datoriei publice interne directe	300101			269,000	30,000	29,978	29,978	29,978		29,978
Dobanzi aferente datoriei publice externe (cod 30.02.01 la 30.02.03+30.02.05)	3002			180,000	89,000	84,274	84,274	84,274		84,274
Dobanzi aferente creditelor externe garantate si/sau directe subimpinutate	300203			180,000	89,000	84,274	84,274	84,274		84,274
TITLUL V FONDURI DE REZERVA (cod 50.04)	50			10,000	10,000					
Fond de rezerva bugetara la dispozitia autoritatilor locale	5004			10,000	10,000					
TITLUL VI TRANSFERURI INTRE UNITATI ALE ADMINISTRATIEI PUBLICE (cod 51.01) (cod 51.01)	51			497,000	139,000	101,147	101,147	101,147		101,147
Transferuri curente (cod 51.01.01+51.01.03+51.01.05+51.01.14+51.01.15+51.01.24+51.01.26+51.01.31+51.01.39+51.01.46+51.01.49+51.01.60+51.01.61+51.01.64)	5101			497,000	139,000	101,147	101,147	101,147		101,147
Transferuri catre institutii publice	510101			497,000	139,000	101,147	101,147	101,147		101,147
TITLUL VII ALTE TRANSFERURI (cod 55.01+ 55.02)	55			151,000	33,000	33,000	33,000	33,000		33,000
Transferuri interne (55.01.18+55.01.63+55.01.65)	5501			151,000	33,000	33,000	33,000	33,000		33,000
Finantarea invatamantului particular sau confesional acreditat	550163			151,000	33,000	33,000	33,000	33,000		33,000
TITLUL IX ASISTENTA SOCIALA (cod 57.02)	57			4,652,000	1,110,000	1,066,627	1,066,627	1,066,627		1,002,536
Ajutoare sociale (cod 57.02.01 la 57.02.05)	5702			4,652,000	1,110,000	1,066,627	1,066,627	1,066,627		1,002,536
Ajutoare sociale in numerar	570201			4,612,000	1,107,000	1,065,927	1,065,927	1,065,927		1,001,836
Tichete de cresa	570203			40,000	3,000	700	700	700		700
TITLUL XI ALTE CHELTUIELI (cod 59.01+59.02+59.08+59.11+59.12+59.15+59.17+59.20+59.22+59.25+59.30+59.35)	59			1,398,000	107,000	60,729	60,729	60,729		43,937
Burse	5901			993,000						
Asociatii si fundatii	5911			60,000	40,000					

A	B	1	2	3	4	5	6	7	8=6-7	9
Sustinerea culeilor	5912			100,000						
Despagubiri civile	5917			30,000	13,000	10,170	10,170	10,170		10,170
Sume aferente persoanelor cu handicap neincadrate	5940			215,000	54,000	50,559	50,559	50,559		33,767
OPERATIUNI FINANCIARE (cod 80+81)	79			1,553,000	370,000	356,401	356,401	356,401		
TITLUL XVII RAMBURSARI DE CREDITE (cod 81.01+81.02)	81			1,553,000	370,000	356,401	356,401	356,401		
Rambursari de credite externe (cod 81.01.01	8101			354,000	177,000	176,745	176,745	176,745		
+81.01.02+81.01.05+81.01.06)										
Rambursari de credite externe contractate de ordonatorii de credite	810101			354,000	177,000	176,745	176,745	176,745		
Rambursari de credite interne (cod 81.02.01+81.02.02+81.02.05)	8102			1,199,000	193,000	179,656	179,656	179,656		
Rambursari de credite aferente datoriei publice interne locale	810205			1,199,000	193,000	179,656	179,656	179,656		
TITLUL XIX PLATI EFECTUATE IN ANII PRECEDENTI SI RECUPERATE IN ANUL CURENT(85.01)	85F					-82,105	-82,105	-82,105		
Plati efectuate in anii precedenti si recuperate in anul curent (cod 85.01.01)	8501F					-82,105	-82,105	-82,105		
Plati efectuate in anii precedenti si recuperate in anul curent in sectiunea de functionare a bugetului local	850101					-82,105	-82,105	-82,105		
SECTIUNEA DE DEZVOLTARE (cod 51+55+56+58+70+81+85)		37,211,000	37,211,000	13,654,000	3,046,000	1,480,171	1,480,171	1,459,371	20,800	116,244
TITLUL X Proiecte cu finantare din fonduri externe nerambursabile aferente cadrului financiar 2014-2020 (cod 58.01 la 58.05+58.11+58.12+58.15+58.16+58.30)	58	37,211,000	37,211,000	8,976,000	1,711,000	1,226,045	1,226,045	1,226,045		
Programe din Fondul European de Dezvoltare Regionala (FEDR) (cod 58.01.01 la 58.01.03)	5801	37,005,000	37,005,000	2,996,000	246,000	6,842	6,842	6,842		
Finantarea nationala	580101	5,551,000	5,551,000	436,000	42,000	1,026	1,026	1,026		
Finantarea externa nerambursabila	580102	31,454,000	31,454,000	2,461,000	204,000	5,816	5,816	5,816		
Cheltuieli neeligibile	580103			99,000						
Programe din Fondul Social European (FSE) (cod 58.02.01 la 58.02.03)	5802	206,000	206,000	5,980,000	1,465,000	1,219,203	1,219,203	1,219,203		
Finantarea nationala	580201	31,000	31,000	897,000	215,000	182,882	182,882	182,882		
Finantarea externa nerambursabila	580202	175,000	175,000	5,083,000	1,250,000	1,036,321	1,036,321	1,036,321		
CHELTUIELI DE CAPITAL (cod 71+72+75)	70			4,678,000	1,335,000	254,126	254,126	233,326	20,800	116,244
TITLUL XIII ACTIVE NEFINANCIARE (cod 71.01 + 71.03)	71			4,678,000	1,335,000	254,126	254,126	233,326	20,800	116,244

A	B	1	2	3	4	5	6	7	8=6-7	9
Active fixe (cod 71.01.01 la 71.01.03+71.01.30)	7101			4,678,000	1,335,000	254,126	254,126	233,326	20,800	116,244
Constructii	710101			3,086,000	1,273,000	165,203	165,203	165,203		36,649
Masini, echipamente si mijloace de transport	710102			413,000		58,595	58,595	58,595		45,945
Mobilier, aparatura biroutica si alte active corporale	710103			20,000						16,950
Alte active fixe	710130			1,159,000	62,000	30,328	30,328	9,528	20,800	16,700
TITLUL VI TRANSFERURI INTRE UNITATI ALE ADMINISTRATIEI PUBLICE (cod 51.01+51.02)	51			497,000	139,000	101,147	101,147	101,147		101,147
TITLUL VII ALTE TRANSFERURI (cod 55.01+55.02)	55			151,000	33,000	33,000	33,000	33,000		33,000
TITLUL XVI RAMBURSARI DE CREDETE	81			1,553,000	370,000	356,401	356,401	356,401		
	84					-82,105	-82,105	-82,105		
OPERATIUNI FINANCIARE (cod 81)	79			1,553,000	370,000	356,401	356,401	356,401		
A. CHELTUIELILE CURENTE (10+20+30+40+50+51+55+56+58+57+59)	01	37,211,000	37,211,000	46,067,000	11,775,000	10,632,087	10,632,087	10,393,860	238,227	7,188,386
TITLUL XIX PLATI EFECTUATE IN ANII PRECEDENTI SI RECUPERATE IN ANUL CURENT (85.01)	85					-82,105	-82,105	-82,105		

\*) Se inscriu denumirea si simbolul capitolului din bugetul aprobat detaliate pe titluri, articole, alineate, pe structura clasificatiei economice (bugetele locale, bugetul creditelor externe, bugetul creditelor interne, bugetul fondurilor externe nerambursabile - sursa D, institutii finantate integral sau partial din venituri proprii/activitati finantate integral din venituri proprii)  
 NOTA: Sumele inscrite in col. 6 "Plati efectuate" cu semnul minus la Titlul 85, art. 85.01 "Plati efectuate din precedenti si recuperate in anul curent", se inscriu si pe col. 4 "Angajamente bugetare" si col. 5 "Angajamente legale" la acelasi cod tot cu semnul minus, astfel incat in col. 7 "Angajamente legale de platit" sa nu fie raportate sume.

Conducatorul institutiei  
**MEGHESAN NICOLAE SORIN**



Conducatorul compartimentului  
 financiar-contabil  
**MUTH RODICA**



ANEXA NR 4 la ACL NR - - - - -

Anexa 9

**CONTUL DE EXECUTIE  
A BUGETULUI INSTITUTIILOR PUBLICE SI ACTIVITATILOR FINANTATE INTEGRAL SAU PARTIAL DIN VENITURI PROPRII (DE SUBORDONARE LOCALA) - VENITURI**

la data de 31.03.2021

Cod 20

Denumirea indicatorilor	Cod indicator	Prevederi bugetare		Drepturi constatate			Incasari realizate	Stingeri pe alte cai decat incasari	Drepturi constatate de incasat
		Aprobate la finele perioadei de raportare	Trimestriale cumulate	Total, din care:	din anii precedenti	din anul curent			
A	B	1	2	3=4+5	4	5	6	7	8=3-6-7
TOTAL VENITURI (cod 00.02+00.15+00.16+00.17+45.10+48.10)	000110	1,318,000	379,000	352,005		352,005	352,005		
I. VENITURI CURENTE (cod 00.03+00.12)	0002	821,000	240,000	161,706		161,706	161,706		
C. VENITURI NEFISCALE ( cod 00.13+00.14)	2900	821,000	240,000	161,706		161,706	161,706		
C1. VENITURI DIN PROPRIETATE (cod 30.10+31.10)	3000	571,000	157,000	117,990		117,990	117,990		
Venituri din proprietate (cod 30.10.05+30.10.09+30.10.50)	3010	571,000	157,000	117,990		117,990	117,990		
Venituri din concesiuni si inchirieri (cod 30.10.05.30)	301005	20,000	4,000	2,050		2,050	2,050		
Alte venituri din concesiuni si inchirieri de catre institutiile publice	30100530	20,000	4,000	2,050		2,050	2,050		
Venituri din utilizarea pasunilor comunale	301009	141,000	21,000	28,210		28,210	28,210		
Alte venituri din proprietate	301050	410,000	132,000	87,730		87,730	87,730		
C2. VANZARI DE BUNURI SI SERVICII (cod 33.10+34.10+35.10+36.10+37.10)	3300	250,000	83,000	43,716		43,716	43,716		
Venituri din prestari de servicii si alte activitati (cod 33.10.05+33.10.08+33.10.09+33.10.13+33.10.14+33.10.16+33.10.17+33.10.19 la 33.10.21+33.10.30 la 33.10.32+33.10.50)	3310	248,000	81,000	41,716		41,716	41,716		
Contributia elevilor si studentilor pentru internate, camine si cantine.	331014	248,000	81,000	41,641		41,641	41,641		
Alte venituri din prestari de servicii si alte activitati	331050			75		75	75		
Transferuri voluntare, altele decat subventiile (cod 37.10.01+37.10.03+37.10.04+37.10.50)	3710	2,000	2,000	2,000		2,000	2,000		
Donatii si sponsorizari	371001	2,000	2,000	2,000		2,000	2,000		
Varsaminte din sectiunea de functionare pentru finantarea sectiunii de dezvoltare a bugetului local (cu semnul minus)	371003	-57,000							

-lei-



A	B	1	2	3=4+5	4	5	6	7	8=3-6-7
Varsaminte din sectiunea de functionare	371004	57,000							
III. OPERATIUNI FINANCIARE (cod 40.10+41.10)	0016								
Alte operatiuni financiare(cod 41.10.06 + 41.10.11)	4110			89,152		89,152	89,152		
Sume din excedentul anului precedent pentru acoperirea golurilor temporare de casa	411006			89,152		89,152	89,152		
IV. SUBVENTII (cod 00.18)	4100	497,000	139,000	101,147		101,147	101,147		
Subventii de la alte administratii	4310	497,000	139,000	101,147		101,147	101,147		
(cod 43.10.09+43.10.10+43.10.14 la 43.10.17+43.10.19 + 43.10.25 la 43.10.27+43.10.31+43.10.32+43.10.33+43.10.35)									
Subventii pentru institutii publice	431009	497,000	139,000	101,147		101,147	101,147		
VENITURILE SECTIUNII DE FUNCTIONARE (cod 00.02+00.16+00.17) - TOTAL	000110	1,261,000	379,000	352,005		352,005	352,005		
I. VENITURI CURENTE (cod 00.03+00.12)	0002	764,000	240,000	161,706		161,706	161,706		
C. VENITURI NEFISCALE ( cod 00.13+00.14)	2900	764,000	240,000	161,706		161,706	161,706		
C1. VENITURI DIN PROPRIETATE (cod 30.10 +31.10)	3000	571,000	157,000	117,990		117,990	117,990		
Venituri din proprietate (cod 30.10.05+30.10.08+30.10.09+30.10.50)	3010	571,000	157,000	117,990		117,990	117,990		
Venituri din concesiuni si inchirieri (cod 30.10.05.30)	301005	20,000	4,000	2,050		2,050	2,050		
Alte venituri din concesiuni si inchirieri de catre institutiile publice	30100530	20,000	4,000	2,050		2,050	2,050		
Venituri din utilizarea pasunilor comunale	301009	141,000	21,000	28,210		28,210	28,210		
Alte venituri din proprietate	301050	410,000	132,000	87,730		87,730	87,730		
C2. VANZARI DE BUNURI SI SERVICII (cod 33.10+34.10+35.10+36.10+37.10)	3300	193,000	83,000	43,716		43,716	43,716		
Venituri din prestari de servicii si alte activitati (cod 33.10.05+33.10.08+33.10.09+33.10.13+ 33.10.14 +33.10.16+33.10.17 +33.10.19 la 33.10.21 +33.10.30 la 33.10.32+33.10.50)	3310	248,000	81,000	41,716		41,716	41,716		
Contributia elevilor si studentilor pentru internate, camine si cantine.	331014	248,000	81,000	41,641		41,641	41,641		
Alte venituri din prestari de servicii si alte activitati	331050			75		75	75		
Transferuri voluntare, altele decât subventiile (cod 37.10.01+37.10.03+37.10.50)	3710	-55,000	2,000	2,000		2,000	2,000		
Donatii si sponsorizari	371001	2,000	2,000	2,000		2,000	2,000		
Varsaminte din sectiunea de functionare pentru finantarea sectiunii de dezvoltare a bugetului local (cu semnul minus)	371003	-57,000							
III. OPERATIUNI FINANCIARE (cod 40.10+41.10)	0016			89,152		89,152	89,152		
Alte operatiuni financiare(cod.41.10.05 + 41.10.11)	4110			89,152		89,152	89,152		

A	B	1	2	3=4+5	4	5	6	7	8=3-6-7
Sume din excedentul anului precedent pentru acoperirea golurilor temporare de casa	411006			89,152		89,152	89,152		
IV. SUBVENTII (cod 00.18)	4100	497,000							
SUBVENTII DE LA ALTE NIVELE ALE ADMINISTRATIEI PUBLICE (cod 42.10+43.10)	0018	497,000	139,000	101,147		101,147	101,147		
Subventii de la alte administratii (cod 43.10.09+43.10.10+43.10.15+43.10.33+43.10.35)	4310	497,000	139,000	101,147		101,147	101,147		
Subventii pentru institutii publice	431009	497,000	139,000	101,147		101,147	101,147		
VENITURILE SECTIUNII DE DEZVOLTARE (cod 00.02+00.15+00.16+00.17+45.10+48.10) - TOTAL	000110	57,000							
I. VENITURI CURENTE (cod 00.12)	0002	57,000							
C. VENITURI NEFISCALE ( cod 00.14)	2900	57,000							
C2. VANZARI DE BUNURI SI SERVICII (cod 36.10+37.10)	3300	57,000							
Transferuri voluntare, altele decât subventiile (cod 37.10.04)	3710	57,000							
Varsaminte din sectiunea de functionare	371004	57,000							


Conducatorul institutiei

MEGHESAN NICOLAE SORIN



Conducatorul compartimentului  
financiar-contabil

MUTH RODICA

ANEXA NR 5 la HCL NR

Anexa 11

CONTUL DE EXECUTIE  
A BUCETULUI INSTITUTIILOR PUBLICE SI ACTIVITATILOR FINANTATE INTEGRAL SAU PARTIAL DIN VENITURI PROPRII (DE SUBORDONARE LOCALA) -CHELTUIELI

la data de 31.03.2021

-lei-

Cod 21	Denumirea indicatorilor *)	Cod indicator	Credite de angajament		Credite bugetare		Angajamente bugetare	Angajamente legale	Plati efectuate	Angajamente legale de platit	Cheltuieli efective
			Initiale	Definitive	Initiale	Definitive					
	<b>A</b>	<b>B</b>	<b>1</b>	<b>2</b>	<b>3</b>	<b>4</b>	<b>5</b>	<b>6</b>	<b>7</b>	<b>8=6-7</b>	<b>9</b>
	TOTAL CHELTUIELI - SECTIUNEA DE FUNCTIONARE + SECTIUNEA DE DEZVOLTARE (cod 50.10+59.10+63.10+70.10+74.10+79.10)	4910	1,453,000		1,453,000	514,000	219,033	219,033	218,583	450	251,183
	Partea III-a CHELTUIELI SOCIAL-CULTURALE (cod 65.10+66.10+67.10+68.10)	6310	815,000		815,000	274,000	126,055	126,055	126,055		167,638
	Invatamant (cod 65.10.03 la 65.10.05+65.10.07+65.10.11+65.10.50)	6510	309,000		309,000	132,000	24,301	24,301	24,301		70,729
	Invatamant prescolar si primar (cod 65.10.03.01+65.10.03.02)	651003	281,000		281,000	114,000	24,037	24,037	24,037		49,463
	Invatamant prescolar	65100301	281,000		281,000	114,000	24,037	24,037	24,037		48,863
	Invatamant primar	65100302									600
	Invatamant secundar (cod 65.10.04.01 la 65.10.04.03)	651004	28,000		28,000	18,000	264	264	264		21,266
	Invatamant secundar inferior	65100401	3,000		3,000	3,000	264	264	264		20,444
	Invatamant secundar superior	65100402	25,000		25,000	15,000	264	264	264		822
	Cultura, recreere si religie (cod 67.10.03+67.10.05+67.10.50)	6710	506,000		506,000	142,000	101,754	101,754	101,754		96,909
	Servicii culturale (cod 67.10.03.03 la 67.10.03.07+67.10.03.09 la 67.10.03.11+67.10.03.15+67.10.03.30)	671003	497,000		497,000	139,000	101,147	101,147	101,147		96,302
	Muzee	67100303	61,000		61,000	21,000	16,731	16,731	16,731		14,264
	Casa de cultura	67100306	429,000		429,000	116,000	83,249	83,249	83,249		81,465
	Carnine culturale	67100307	7,000		7,000	2,000	1,167	1,167	1,167		573
	Alte servicii in domeniile culturii, recreerii si religiei	671050	9,000		9,000	3,000	607	607	607		607
	Partea IV-a SERVICII SI DEZVOLTARE PUBLICA,	6910	410,000		410,000	132,000	92,978	92,978	92,528	450	83,545

A	B	1	2	3	4	5	6	7	8=6-7	9
LOCUINTE, MEDIU SI APE (cod 70.10+74.10)										
Locuinte, servicii si dezvoltare publica (cod 70.10.03+70.10.04+70.10.50)	7010	410,000		132,000	92,978	92,978	92,978	92,528	450	83,545
Alte servicii in domeniul locuintelor, serviciilor si dezvoltarii comunale	701050	410,000		132,000	92,978	92,978	92,978	92,528	450	83,545
Partea V-a ACTIUNI ECONOMICE (cod 80.10+83.10+84.10+87.10)	7910	228,000		108,000						
Agricultura, silvicultura, piscicultura si vanatoare (cod 83.10.03+83.10.04+83.10.50)	8310	228,000		108,000						
Agricultura (cod 83.10.03.07+83.10.03.30)	831003	228,000		108,000						
Alte cheltuieli in domeniul agriculturii	83100330	228,000		108,000						
Partea a VII-a REZERVA, EXCEDENT/DEFICIT	9610				265,944				265,944	
EXCEDENT (98.10.96+98.10.97)	9810				132,972				132,972	
Excedentul sectiunii de functionare	981096				132,972				132,972	
DEFICIT (99.10.96+99.10.97)_	9910				-132,972				-132,972	
Deficitul sectiunii de functionare	991096				-132,972				-132,972	
CHELTUIELILE SECTIUNII DE FUNCTIONARE (cod 50.10+59.10+63.10+70.10+74.10+79.10)	4910	1,396,000		514,000	219,033	219,033	219,033	218,583	450	247,887
Partea III-a CHELTUIELI SOCIAL-CULTURALE (cod 65.10+66.10+67.10+68.10)	6310	758,000		274,000	126,055	126,055	126,055	126,055		164,342
Invatamant (cod 65.10.03 la 65.10.05+65.10.07+65.10.11+65.10.50)	6510	309,000		132,000	24,301	24,301	24,301	24,301		69,571
Invatamant prescolar si primar (cod 65.10.03.01+65.10.03.02)	651003	281,000		114,000	24,037	24,037	24,037	24,037		48,863
Invatamant prescolar	65100301	281,000		114,000	24,037	24,037	24,037	24,037		48,863
Invatamant secundar (cod 65.10.04.01 la 65.10.04.03)	651004	28,000		18,000	264	264	264	264		20,708
Invatamant secundar inferior	65100401	3,000		3,000						20,444
Invatamant secundar superior	65100402	25,000		15,000	264	264	264	264		264
Cultura, recreere si religie (cod 67.10.03+67.10.05+67.10.50)	6710	449,000		142,000	101,754	101,754	101,754	101,754		94,771
Servicii culturale (cod 67.10.03.03 la 67.10.03.07+67.10.03.09 la 67.10.03.11+67.10.03.15+67.10.03.30)	671003	440,000		139,000	101,147	101,147	101,147	101,147		94,164
Muzee	67100303	61,000		21,000	16,731	16,731	16,731	16,731		14,264
Casa de cultura	67100306	372,000		116,000	83,249	83,249	83,249	83,249		79,327
Camine culturale	67100307	7,000		2,000	1,167	1,167	1,167	1,167		573
Alte servicii in domeniile culturii, recreerii si religiei	671050	9,000		3,000	607	607	607	607		607

A	B	1	2	3	4	5	6	7	8=6-7	9
Partea IV-a SERVICII SI DEZVOLTARE PUBLICA, LOCUINTE, MEDIU SI APE (cod 70.10+74.10)	6910			410,000	132,000	92,978	92,978	92,528	450	83,545
Locuinte, servicii si dezvoltare publica (cod 70.10.03+70.10.04+70.10.50)	7010			410,000	132,000	92,978	92,978	92,528	450	83,545
Alte servicii in domeniul locuintelor, serviciilor si dezvoltarii comunale	701050			410,000	132,000	92,978	92,978	92,528	450	83,545
Partea V-a ACTIUNI ECONOMICE (cod 80.10+83.10+84.10+87.10)	7910			228,000	108,000					
Agricultura, silvicultura, piscicultura si vanatoare (cod 83.10.03+83.10.04+83.10.50)	8310			228,000	108,000					
Agricultura (cod 83.10.03.07+83.10.03.30)	831003			228,000	108,000					
Alte cheituieli in domeniul agriculturii	83100330			228,000	108,000					
Partea a VII-a REZERVE, EXCEDENT/DEFICIT	9610						265,944		265,944	
EXCEDENT (98.10.96)	9810						132,972		132,972	
Excedentul sectiunii de functionare	981096						132,972		132,972	
DEFICIT (99.10.96)	9910						-132,972		-132,972	
Deficitul sectiunii de functionare	991096						-132,972		-132,972	
CHELTUIELILE SECTIUNII DE DEZVOLTARE (cod 50.10+59.10+63.10+70.10+74.10+79.10)	4910			57,000						3,296
Partea III-a CHELTUIELI SOCIAL-CULTURALE (cod 65.10+66.10+67.10+68.10)	6310			57,000						3,296
Invatamant (cod 65.10.03 la 65.10.05+65.10.07+65.10.11+65.10.50)	6510									1,158
Invatamant prescolar si primar (cod 65.10.03.01+65.10.03.02)	651003									600
Invatamant primar	65100302									600
Invatamant secundar (cod 65.10.04.01 la 65.10.04.03)	651004									558
Invatamant secundar superior	65100402									558
Cultura, recreere si religie (cod 67.10.03+67.10.05+67.10.50)	6710			57,000						2,138
Servicii culturale (cod 67.10.03.03 la 67.10.03.07+67.10.03.09 la 67.10.03.11+67.10.03.15+67.10.03.30)	671003			57,000						2,138
Casa de cultura	67100306			57,000						2,138

Se inscriu denumirea si simbolul capitolelor din bugetul aprobat detaliate pe titluri , articole, alineate, pe structura clasificatiei economice (bugetele locale, bugetul creditelor externe, bugetul creditelor interne, bugetul durilor externe nerambursabile - sursa D, institutii finantate) sgral sau partial din venituri proprii/activitati finantate integral din veniturii proprii) NOTA: Sumele inscrise in col. 6 "Plati efectuate" cu semnul minus la Titlul 86, art. 85.01 "Plati efectuate din procedenti si recuperate in anul curent", se inscriu si pe col. 4 "Angajamente bugetare" si col. 5 "Angajamente legale" la acelasi cod tot cu semnul minus , astfel incat in col. 7 "Angajamente legale de plati" sa nu fie raportate sume.

**Conducatorul institutiei**

**MEGHESAN NICOLAE SORIN**



**Conducatorul compartimentului financiar-contabil**

**Muth/Rodica**



## 010 TOTAL CHELTUIELI

## Anexa 7

## CONTUL DE EXECUTIE AL INSTITUTIILOR PUBLICE - CHELTUIELI

la data de 31.03.2021

-lei-

Cod 21 Capitol 5010 Subcapitol

DENUMIREA INDICATORILOR*)	Cod indicator	Credite de angajament			Credite bugetare		Angajamente bugetare	Angajamente legale	Plati efectuate	Angajamente legale de platit	Cheltuieli efective
		Aprobate la finele perioadei de raportare	Trimestriale cumulate	2	3	4					
<b>A</b>	<b>B</b>	<b>1</b>	<b>2</b>	<b>3</b>	<b>4</b>	<b>5</b>	<b>6</b>	<b>7</b>	<b>8=6-7</b>	<b>9</b>	
TOTAL CHELTUIELI(SECTIUNEA DE FUNCTIONARE+SECTIUNEA DE DEZVOLTARE)		1,453,000	514,000	1,453,000	514,000	219,033	219,033	218,583	450	251,183	
SECTIUNEA DE FUNCTIONARE (cod 01+79+85)		1,396,000	514,000	1,396,000	514,000	219,033	219,033	218,583	450	247,887	
CHELTUIELI CURENTE (10+20+30+40+50+51SF+55SF+57+59)	01										
TITLUL I CHELTUIELI DE PERSONAL (cod 10.01 la10.03)	10			697,000	216,000	167,721	167,721	167,721		159,416	
Cheltuieli salariale in bani ( cod 10.01.01+10.01.03 la 10.01.08 +10.01.10 la 10.01.16 + 10.01.30)	1001			681,000	210,000	164,209	164,209	164,209		155,430	
Salarii de baza	100101			631,000	197,000	153,711	153,711	153,711		144,576	
Indemnizatii de hrana	100117			50,000	13,000	10,498	10,498	10,498		10,854	
Contributii (cod 10.03.01 la 10.03.06)	1003			16,000	6,000	3,512	3,512	3,512		3,986	
Contributia asiguratorie pentru munca	100307			16,000	6,000	3,512	3,512	3,512		3,986	
TITLUL II BUNURI SI SERVICII (cod 20.01 la 20.06+20.09 la 20.16+20.18 la 20.25+20.27+20.30)	20			699,000	298,000	51,312	51,312	50,862	450	88,471	
Bunuri si servicii (cod 20.01.01 la 20.01.09+20.01.30)	2001			408,000	174,000	25,955	25,955	25,505	450	21,156	
Furnituri de birou	200101			2,800	1,000	171	171	171		171	
Materiale pentru curatenie	200102			7,200	2,500	693	693	451	242	693	
Incalzit, iluminat si forta motrica	200103			77,600	30,400	18,935	18,935	18,935		12,421	
Apa, canal si salubritate	200104			15,300	5,300	2,311	2,311	2,311		1,609	
Posta, telecomunicatii, radio, tv, internet	200108			2,100	700	348	348	348		254	
Materiale si prestari de servicii cu caracter functional	200109			6,500	1,000	42	42	42		42	
Alte bunuri si servicii pentru intretinere si functionare	200130			296,500	133,100	3,455	3,455	3,247	208	5,966	

A	B	1	2	3	4	5	6	7	8=6-7	9
Reparatii curente	2002			20,000	7,000	2,618	2,618	2,618		2,618
Hrana (cod 20.03.01+20.03.02)	2003			247,000	102,000	21,716	21,716	21,716		44,031
Hrana pentru oameni	200301			247,000	102,000	21,716	21,716	21,716		44,031
Bunuri de natura obiectelor de inventar (cod 20.05.01+20.05.03+20.05.30)	2005			16,000	8,000	801	801	801		20,444
Alte obiecte de inventar	200530			16,000	8,000	801	801	801		20,444
Deplasari, detasari, transferari (cod 20.06.01+20.06.02)	2006			2,000	1,000	222	222	222		222
Deplasari interne, detasari, transferari	200601			2,000	1,000	222	222	222		222
Alte cheltuieli (cod 20.30.01 la 20.30.04+20.30.06+20.30.07+20.30.09+20.30.30)	2030			6,000	6,000					
Alte cheltuieli cu bunuri si servicii	203030			6,000	6,000					
SECTIUNEA DE DEZVOLTARE (cod 51+55+56+58+70+81+85)				57,000						3,296
CHELTUIELI DE CAPITAL ((cod 71+72+75)	70			57,000						3,296
TITLUL XIII ACTIVE NEFINANCIARE (cod 71.01 + 71.03)	71			57,000						3,296
Active fixe (cod 71.01.01 la 71.01.03+71.01.30)	7101			57,000						3,296
Masini, echipamente si mijloace de transport	710102									2,638
Mobilier, aparatura birotica si alte active corporale	710103									600
Alte active fixe	710130			57,000						58
A. CHELTUIELILE CURENTE (10+20+30+40+50+51+55+56+58+57+59)	01			1,396,000	514,000	219,033	219,033	218,583	450	247,887

\*) Se inscriu denumirea si simbolul capitolelor din bugetul aprobat detaliate pe titluri , articole, alineate, pe structura clasificatiei economice (bugetele locale, bugetul creditorilor externe, bugetul fondurilor interne, bugetul creditorilor externe nerambursabile - sursa D, institutii finantate integral sau partial din venituri proprii/activitati finantate integral din veniturii proprii) NOTA: Sumele inscrite in col. 6 "Plati efectuate" cu semnul minus la Titlul 85, art. 85.01 "Plati efectuate din precedenti si recuperate in anul curent", se inscriu si pe col. 4 "Angajamente bugetare" si col. 5 "Angajamente legale" la acelasi cod tot cu semnul minus , astfel incat in col. 7 "Angajamente legale de platit" sa nu fie raportate sume.

Conducatorul institutiei

MEGHESAN NICOLAE SORIN



Conducatorul compartimentului  
financiar-contabil

MUTH RODICA





ANEXA NR. 7 la J.C.L. NR. ---/---

Anexa 16

CONTUL DE EXECUTIE A BUGETULUI CREDITELOR INTERNE-CHELTUIELI

la data de 31.03.2021

Cod 21

Denumirea indicatorilor *)	Cod indicator	Credite de angajament				Credite bugetare		Angajamente bugetare	Angajamente legale	Plati efectuate	Angajamente legale de platit	Cheltuieli efective
		Aprobate la finele perioadei de raportare		Trimestriale cumulate		Aprobate la finele perioadei de raportare	Trimestriale cumulate					
		1	2	3	4							
<b>A</b>	<b>B</b>	<b>1</b>	<b>2</b>	<b>3</b>	<b>4</b>	<b>5</b>	<b>6</b>	<b>7</b>	<b>8=6-7</b>	<b>9</b>		
TOTAL CHELTUIELI (cod 50.07+59.07+63.07+70.07+79.07)	4907			14,207,000	2,561,000							
Partea IV-a SERVICII SI DEZVOLTARE PUBLICA, LOCUINTE,MEDIU SI APE (cod 70.07+74.07)	6907			3,960,000								
Locuinte, servicii si dezvoltare publica (cod 70.07.03+70.07.05)	7007			3,960,000								
Alimentare cu apa si amenajari hidrotehnice (cod 70.07.05.01+70.07.05.02)	700705			3,960,000								
Alimentare cu apa	70070501			3,960,000								
Partea V-a ACTIUNI ECONOMICE (cod 80.07+81.07+83.07+84.07+ 87.07)	7907			10,247,000	2,561,000							
Transporturi (cod 84.07.03+ 84.07.06+84.07.50)	8407			10,247,000	2,561,000							
Transport rutier (cod 84.07.03.01 la 84.07.03.03)	840703			10,247,000	2,561,000							
Strazi	84070303			10,247,000	2,561,000							
CHELTUIELILE SECTIUNII DE DEZVOLTARE(cod 50.07+59.07+63.07+70.07+7407+79.07)	4907			14,207,000	2,561,000							
Partea IV-a SERVICII SI DEZVOLTARE PUBLICA, LOCUINTE,MEDIU SI APE (cod 70.07+74.07)	6907			3,960,000								
Locuinte, servicii si dezvoltare publica (cod 70.07.03+70.07.05)	7007			3,960,000								
Alimentare cu apa si amenajari hidrotehnice (cod 70.07.05.01+70.07.05.02)	700705			3,960,000								
Alimentare cu apa	70070501			3,960,000								
Partea V-a ACTIUNI ECONOMICE (cod 80.07+81.07+83.07+84.07+ 87.07)	7907			10,247,000	2,561,000							

-lei-

## CONTUL DE EXECUTIE AL INSTITUTIILOR PUBLICE - CHELTUIELI

la data de 31.03.2021

Cod 21 Capitol 5007 Subcapitol

-lei-

DENUMIREA INDICATORILOR <sup>*)</sup>	Cod indicator	Credite de angajament		Credite bugetare		Angajamente bugetare	Angajamente legale	Plati efectuate	Angajamente legale de platit	Cheltuieli efective
		Aprobate la finele perioadei de raportare	Trimestriale cumulate	Aprobate la finele perioadei de raportare	Trimestriale cumulate					
A	B	1	2	3	4	5	6	7	8=6-7	9
TOTAL CHELTUIELI(SECTIUNEA DE FUNCTIONARE+SECTIUNEA DE DEZVOLTARE)				14,207,000	2,561,000					
SECTIUNEA DE DEZVOLTARE (cod 51+55+56+58+70+81+85)				14,207,000	2,561,000					
CHELTUIELI DE CAPITAL (cod 71+72+75)	70			14,207,000	2,561,000					
TITLUL XIII ACTIVE NEFINANCIARE (cod 71.01 + 71.03)	71			14,207,000	2,561,000					
Active fixe (cod 71.01.01 la 71.01.03+71.01.30)	7101			14,207,000	2,561,000					
Constructii	710101			14,207,000	2,561,000					

\*) Se inscriu denumirea si simbolul capitolului din bugetul aprobat detaliat pe titluri, articole, alineate, pe structura clasificatiei economice (bugetele locale, bugetul creditelor externe, bugetul creditelor interne, bugetul fondurilor externe nerambursabile - sursa D, institutii finantate integral sau partial din venituri proprii/activitati finantate integral din veniturii proprii)

NOTA: Sumele inscise in col. 6 "Plati efectuate" cu semnul minus la Titlul 85, art. 85.01 "Plati efectuate din precedentii si recuperate in anul curent", se inscriu si pe col. 4 "Angajamente bugetare" si col. 5 "Angajamente legale" la acelasi cod tot cu semnul minus, astfel incat in col. 7 "Angajamente legale de platit" sa nu fie raportate sume.

Conducatorul institutiei

MEGHESAN NICOLAE SORIN



Conducatorul compartimentului financiar-contabil

MUTA RODICA

